



比拟杆法分析波形钢腹板箱梁 桥剪力滞效应

汇报人:

2024-01-16



目

CONTENCT

录

- 引言
- 比拟杆法基本原理
- 波形钢腹板箱梁桥结构特点
- 基于比拟杆法的波形钢腹板箱梁桥剪力滞效应分析
- 实验验证与数值模拟对比
- 结论与展望



01

引言



研究背景和意义



波形钢腹板箱梁桥的优势

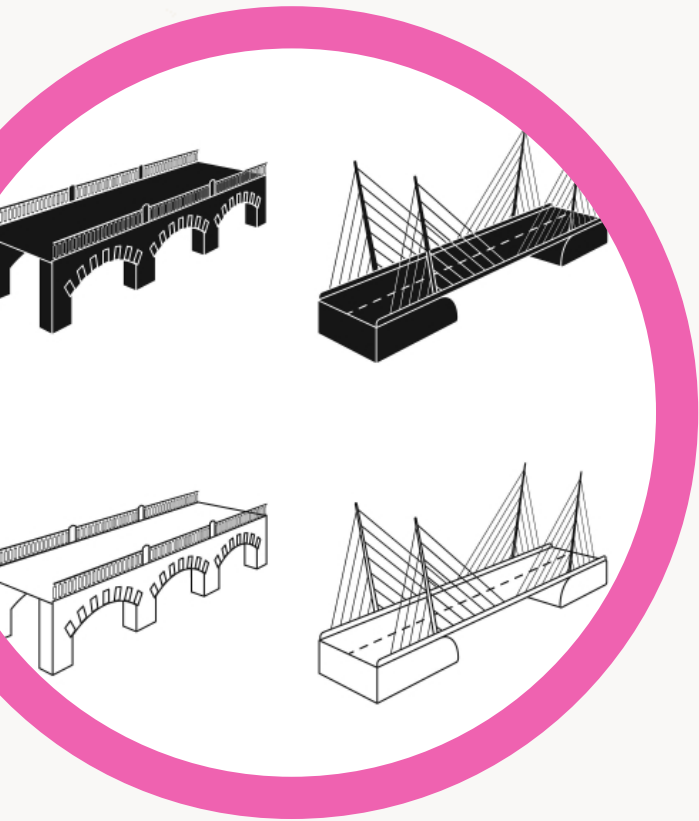
波形钢腹板箱梁桥作为一种新型桥梁结构形式，具有自重轻、抗震性能好、施工方便等优点，在桥梁工程中得到了广泛应用。

剪力滞效应的影响

剪力滞效应是波形钢腹板箱梁桥中一种重要的力学现象，它会导致桥梁结构内力分布不均，进而影响桥梁的安全性和稳定性。因此，准确分析波形钢腹板箱梁桥的剪力滞效应对于桥梁设计和施工具有重要意义。



国内外研究现状及发展趋势



国内研究现状

国内学者在波形钢腹板箱梁桥剪力滞效应方面开展了大量研究工作，提出了多种分析方法，如比拟杆法、有限元法、差分法等。这些方法在理论分析和实际应用中都取得了一定的成果。

国外研究现状

国外学者对于波形钢腹板箱梁桥剪力滞效应的研究也较为深入，提出了多种有效的分析方法和计算模型。同时，国外在波形钢腹板箱梁桥的设计和施工方面也积累了丰富的经验。

发展趋势

随着计算机技术和数值分析方法的不断发展，未来波形钢腹板箱梁桥剪力滞效应的研究将更加注重精细化、高效化和实用化。同时，新型材料和新型结构形式的不断涌现也将为波形钢腹板箱梁桥的发展带来新的机遇和挑战。



本文研究目的和内容



研究目的

本文旨在通过比拟杆法分析波形钢腹板箱梁桥的剪力滞效应，探究该方法在波形钢腹板箱梁桥剪力滞效应分析中的适用性和有效性，为波形钢腹板箱梁桥的设计和施工提供理论支持。



研究内容

本文首先介绍了波形钢腹板箱梁桥的基本概念和剪力滞效应的产生机理；然后阐述了比拟杆法的基本原理和计算步骤，并通过算例验证了该方法的正确性和可行性；接着将比拟杆法应用于实际波形钢腹板箱梁桥的分析中，探究了不同参数对剪力滞效应的影响规律；最后总结了本文的研究成果和不足之处，并提出了进一步的研究展望。



02

比拟杆法基本原理



比拟杆法概述

比拟杆法定义

比拟杆法是一种将波形钢腹板箱梁桥转化为等效的杆系结构进行分析的方法。

适用范围

比拟杆法适用于分析波形钢腹板箱梁桥在剪力作用下的滞效应。

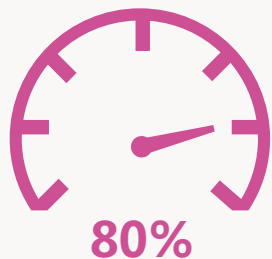
优点

比拟杆法能够简化复杂的结构分析，提高计算效率，同时能够较为准确地预测波形钢腹板箱梁桥的剪力滞效应。





比拟杆法计算模型



等效杆系结构

比拟杆法将波形钢腹板箱梁桥转化为等效的杆系结构，包括等效的纵梁、横梁和支撑杆等。



边界条件处理

在计算模型中，需要合理处理波形钢腹板箱梁桥的边界条件，如支座约束、连接构造等。



材料特性考虑

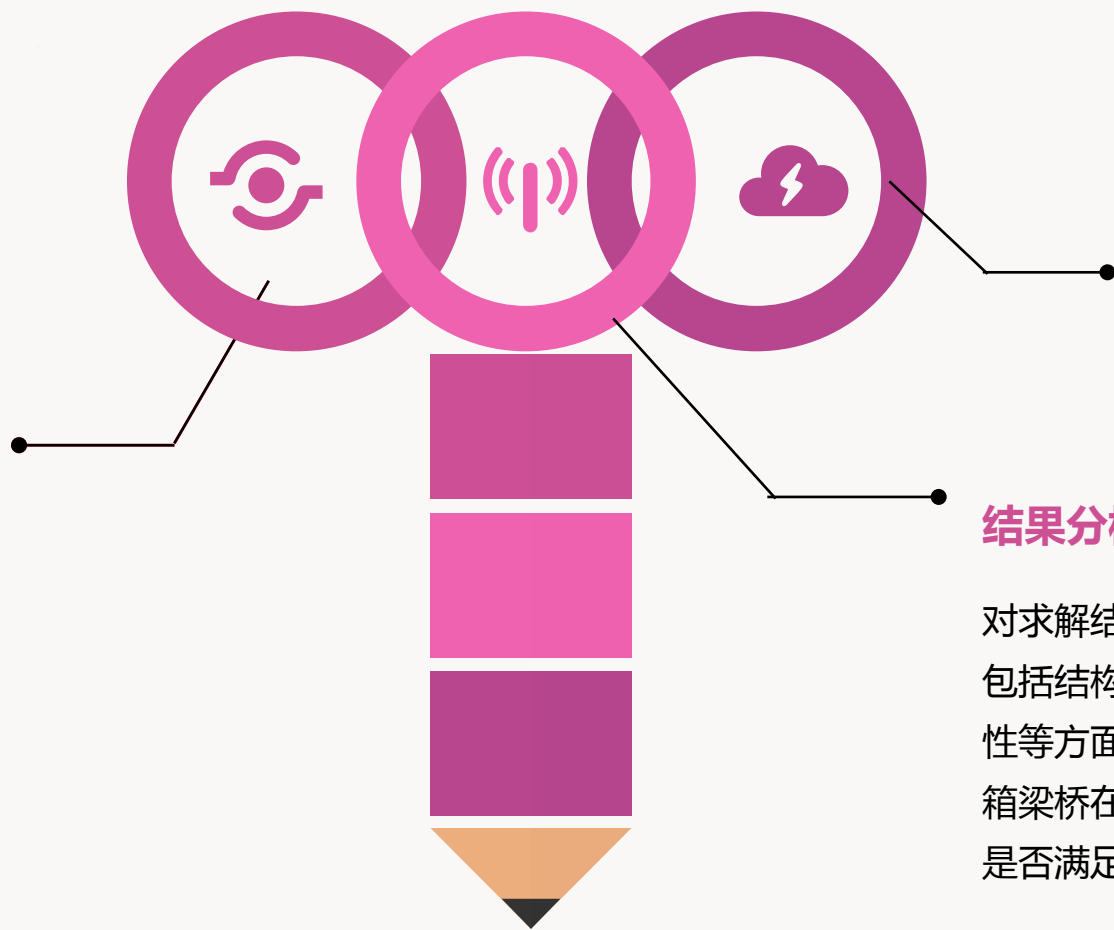
比拟杆法需要考虑波形钢腹板箱梁桥的材料特性，如弹性模量、泊松比、密度等。



比拟杆法求解过程

建立等效杆系结构模型

根据波形钢腹板箱梁桥的实际结构和受力特点，建立等效的杆系结构模型。



施加荷载并求解

在等效杆系结构模型上施加荷载，利用数值分析方法（如有限元法）进行求解，得到结构的内力、位移等响应。

结果分析与评估

对求解结果进行分析和评估，包括结构的强度、刚度、稳定性等方面，以判断波形钢腹板箱梁桥在剪力作用下的滞效应是否满足设计要求。



03

波形钢腹板箱梁桥结构特点



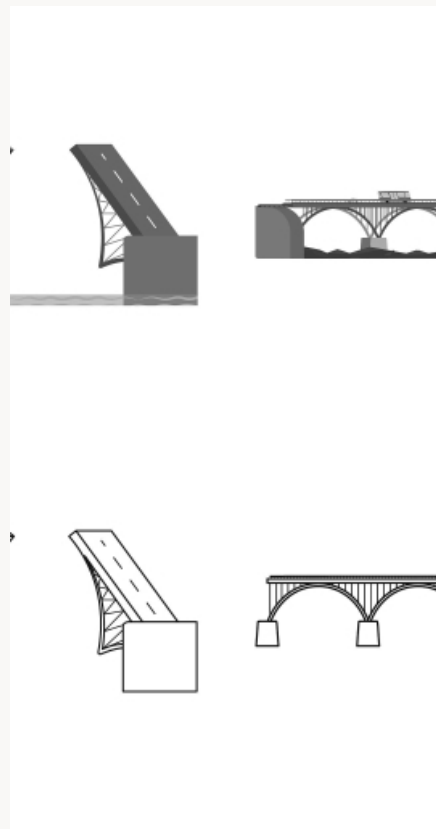
波形钢腹板箱梁桥概述



波形钢腹板箱梁桥是一种新型桥梁结构，其显著特点是将传统箱梁桥的混凝土腹板替换为波形钢板。

这种桥梁结构不仅具有较轻的自重，而且能够提供良好的抗震和抗风性能。

结构特点和优势



波形钢腹板

采用波形钢板作为腹板，增加了桥梁的横向刚度，提高了整体稳定性。




箱梁截面

采用箱形截面，具有良好的承载力和抗弯刚度。



结构特点和优势

- 预应力体系：通过预应力技术，提高桥梁的承载能力和耐久性。





结构特点和优势

01



自重轻



相比传统混凝土腹板桥梁，波形钢腹板桥梁的自重更轻，有利于减少基础工程量。

02



抗震性能好



波形钢板具有良好的延性和耗能能力，能够提高桥梁的抗震性能。

03



施工方便



波形钢板可以在工厂预制，现场安装，提高了施工效率和质量。

以上内容仅为本文档的试下载部分，为可阅读页数的一半内容。如要下载或阅读全文，请访问：
<https://d.book118.com/78806300400006076>