


人教版七年级
英语上册

课题：《可数名词与不可数名词》

难点名称：掌握可数名词和不可数名词的用法

参赛教师：陆川县温泉镇初级中学 温凌川
时间：2020.08



好好学习 天天向上

1

• 学习目标 (Learning aims):

- 1. 了解和辨认可数名词和不可数名词
- 2. 掌握可数名词和不可数名词的用法
- 3. 熟记可数名词与不可数名词的特点
- 4. 灵活运用可数名词和不可数名词。



名词

可数名词

单数名词—名词前加a/an

复数名词—名词后加s/es

不可数名词—

只有一种形式,且不可加 a/an




可数名词单数的用法

当人或事物只有一个的时候,称为单数。习惯上,我们用**a ,an** 或 **one** 来表示这种单个的数量。



a bus



a hamburger

注意:

如果这个单词是以辅音因素开头,
就在单词前面加**a**来表示一个

好好学习 天天向上



an egg



an orange



an apple

注意：
如果这个单词是以元音因素开头，
就在单词前面加**an**来表示一个



可数名词复数的用法



an apple



three apples



a car



cars



好好学习 天天向上

找规律

NOUN.

a banana



three bananas



book



books



好好学习 天天向上



watch **es**



box **es**
[bɒksɪz]



bus **es**
[ˈbʌsɪz]




好好学习 天天向上



factory

factories



baby

babies



boy

boys



以上内容仅为本文档的试下载部分，为可阅读页数的一半内容。如要下载或阅读全文，请访问：<https://d.book118.com/788100050042007005>