


# 肝硬化腹水护理ppt

制作人：茅弟  
时间：2024年X月

# 目录

- 第1章 肝硬化腹水的定义和病因
- 第2章 肝硬化腹水的症状和体征
- 第3章 肝硬化腹水的诊断
- 第4章 肝硬化腹水的治疗
- 第5章 肝硬化腹水的护理
- 第6章 总结

• 01



# 第1章 肝硬化腹水的定义和病因



## 肝硬化腹水的概念和定义

肝硬化腹水是指在肝硬化的基础上发生的腹水，是肝硬化病情严重的表现之一。腹水的积聚一般是因为肝硬化病情导致肝脏功能受损，引起体内蛋白质代谢异常，血浆胶体渗透压下降等原因所致。腹水液的成分主要是浆膜上皮细胞渗出的液体，呈淡黄色、无菌、含有蛋白质和少量细胞。

# 肝硬化腹水的病因

## 肝功能受损

导致蛋白质合成能力下降

## 体液平衡失调

肾脏对水、钠潴留增加

## 血流动力学改变

门脉高压和血浆蛋白渗透压低

# 肝硬化腹水的危害

## 增加腹腔内压

导致腹部膨隆，呼吸受限

## 易导致感染和破裂

造成严重后果

## 影响肝脏功能

加速肝硬化的进展

## 肝硬化腹水的预防与治疗

通过合理的饮食，控制蛋白质的摄入和体液的平衡，减少腹水的形成。利用利尿剂和减少水钠摄入的方法减轻腹水的积聚。对重度腹水者，可考虑腹水穿刺术或腹水引流术来缓解症状。

# 肝硬化腹水的治疗方法

## 01 腹水穿刺术

有一定的效果，但风险较大

## 02 腹水引流术

效果更显著，但手术风险较高

## 03 利尿剂治疗

缓解症状，但需要长期服用



# 饮食调节

## 01 低盐饮食

减少水分潴留

## 02 控制蛋白质摄入

减轻肝脏负担

## 03 多食高维生素食物

促进身体康复



# 药物治疗选择

## 利尿剂

促进尿液排出  
可导致电解质紊乱

## 促胃肠动力药

改善食欲和消化  
可能引起恶心、腹泻等副作用


## 抗生素

预防感染  
易产生耐药性

## 维生素补充

促进营养吸收  
过量可能导致中毒

• 02



## 第2章 肝硬化腹水的症状和体征



## 肝硬化腹水的常见症状

肝硬化腹水常见症状包括腹部膨隆、呼吸急促、乏力、食欲减退、消化不良和腹部胀痛。这些症状常常给患者带来不适和痛苦，需要及时的护理和治疗。

# 肝硬化腹水的体征

**腹部压痛**

腹水悖征阳性

**脐周可听到血管杂音**

血管通畅度下降的  
体征

**肝脾肿大**

肝功能受损的表现  
之一

# 肝硬化腹水的危急症状

## 01 腹胀剧烈

可能为腹水急剧增加的体征

## 02 大量腹水突然流失

可能导致休克的原因之一

## 03 休克

肝功能衰竭的严重后果



We couldn't find that photo

source.unsplash.com

# 肝硬化腹水的相似疾病鉴别

## 肿瘤性腹水

与肝硬化腹水表现相似，但病因不同

## 心包积液

心脏问题导致的液体积聚

## 肾病综合征的少尿期


肾脏功能异常导致尿量减少

# 肝硬化腹水的护理重要性

对于肝硬化腹水患者，及时的护理非常重要。护理工作包括定期排腹水、控制饮食、保持营养、观察病情变化等。护理不仅可以缓解患者症状，还可以促进病情好转，提高生活质量。



• 03



## 第3章 肝硬化腹水的诊断



## 肝硬化腹水的临床检查

肝硬化腹水的临床检查是通过腹部B超、胸腔和腹腔积液的穿刺检查以及肝功能检查来进行的。腹部B超可以帮助医生观察肝脏情况和腹水积聚情况，胸腔和腹腔积液的穿刺检查则确定积液的性质，肝功能检查可以了解肝脏的功能状态。

# 肝硬化腹水的实验室检查

## 血清白蛋白

用于判断腹水形成的机制

## 血浆肾素水平

用于诊断肝功能不全

## 血清胆碱酯酶

用于评估肝功能

# 肝硬化腹水的病因诊断

01

**肝脏B超**

观察肝脏状态

02

**肝静脉压力检查**

评估肝脏循环

03

以上内容仅为本文档的试下载部分，为可阅读页数的一半内容。如要下载或阅读全文，请访问：  
<https://d.book118.com/796241204223010150>