



妊娠合并肺炎的临床特 征

汇报人：

第一章

定义

第二章

症状

第三章

体征

第四章

病情进展快

第五章

并发症多

第六章

诊断

第七章

治疗原则

第八章

注意事项

第九章

预防措施

第十章

康复管理

第11章

3 康复锻炼


第12章

总结

第13章

展望

妊娠合并肺炎的临床特征



今天我将就“妊娠合并肺炎的临床特征”这一主题与大家进行分享

肺炎是孕妇常见的一种感染性疾病，对母婴健康有着重大影响

准确理解其临床特征，对于提高诊断和治疗水平具有重要意义

下面，我将从几个方面详细介绍妊娠合并肺炎的临床特征

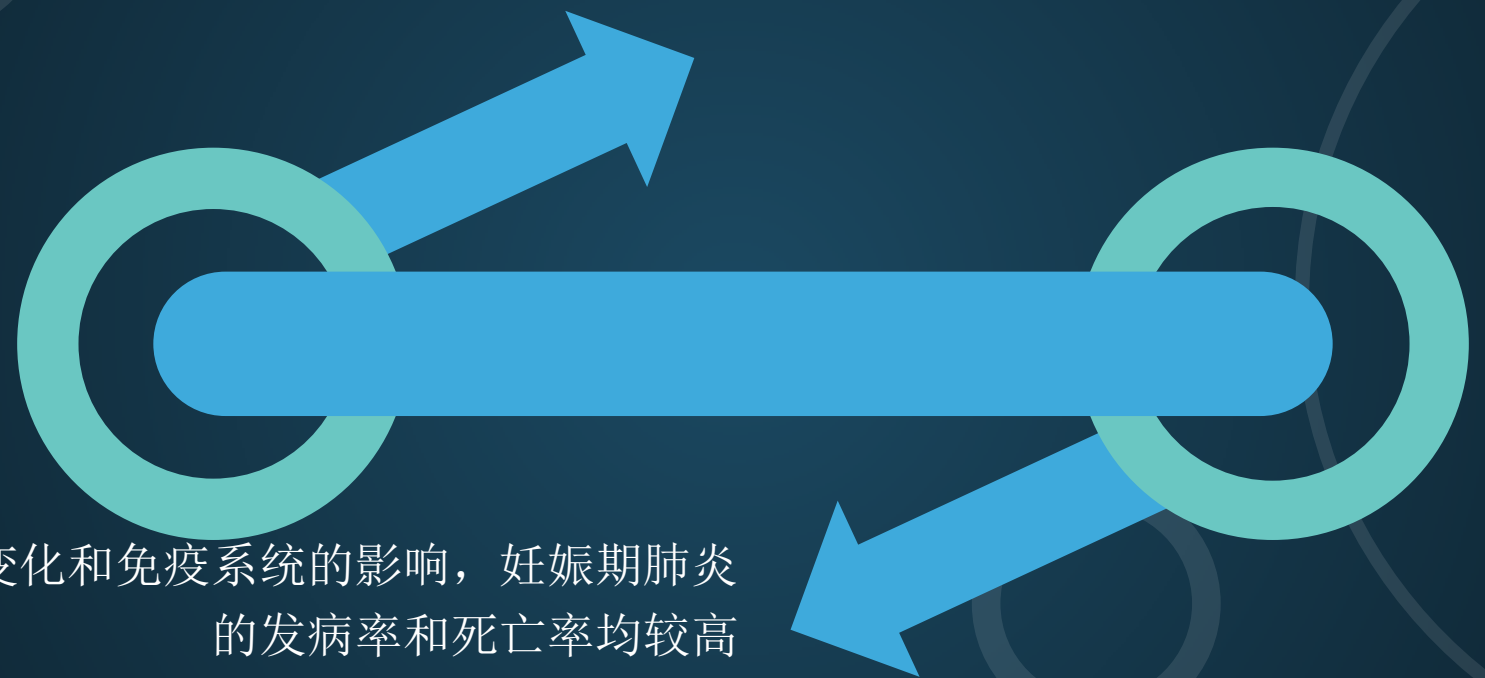
定义





定义

妊娠合并肺炎是指在妊娠期间发生的肺部感染



由于孕妇的生理变化和免疫系统的影响，妊娠期肺炎的发病率和死亡率均较高

流行病学特点

The background is a dark blue gradient. It features several colorful, 3D-style circles in shades of blue, purple, yellow, and green. There are also several white dots of varying sizes scattered throughout. At the bottom, there are five vertical arches in blue, yellow, orange, light green, and purple, each with a white base. The overall aesthetic is modern and scientific.

流行病学特点

妊娠合并肺炎的发病率受多种因素影响，如季节、地域、孕妇年龄等

冬季和春季是肺炎的高发季节，
孕妇应特别警惕



症状



症状

妊娠合并肺炎的症状与普通肺炎相似，主要表现为咳嗽、咳痰、发热、胸闷等。但由于孕妇的生理变化，其症状可能更为复杂和严重

(1) 咳嗽和咳痰


孕妇可能出现频繁的咳嗽和咳痰，痰液可能为脓性或血性

(2) 发热

多数患者会出现不同程度的发热，但孕妇的发热可能不典型，需结合其他症状进行综合判断

(3) 胸闷和呼吸困难

随着病情发展，孕妇可能出现胸闷、气促、呼吸困难等症状



体征





体征


**肺部听诊可闻及
湿啰音或干啰音，
部分患者可能出现
呼吸音减弱或
消失等体征**

病情进展快



病情进展快

妊娠合并肺炎的病情进展通常较快，易发展为重症肺炎，对母婴健康构成威胁






呼吸系统症状显著



呼吸系统症状显著

由于胎儿的存在和生理变化，孕妇在呼吸系统方面的症状较为显著，需密切观察






并发症多



并发症多

妊娠合并肺炎易并发
其他疾病，如胎膜早
破、早产等，对胎儿
的健康产生不良影响




诊断





诊断



诊断妊娠合并肺炎需结合患者的临床表现、体格检查、实验室检查和影像学检查等综合判断

治疗原则





治疗原则

治疗原则包括抗感染治疗、对症治疗和支持治疗等。应根据患者的具体情况制定治疗方案

以上内容仅为本文档的试下载部分，为可阅读页数的一半内容。如要下载或阅读全文，请访问：
<https://d.book118.com/798022060030007006>