

# 道路交通标志和标线

## 交通警告标志



十字交叉



T 形交叉



T 形交叉



T 形交叉

除了基本形十字路口外，还有丁字形标志原则上设在与丁字形标志原则上设在与部分变异的十字路口，如：五路交叉口形状相符的道路上。交叉口形状相符的道路上。路交叉路口、变形十字路口、右侧丁字路口，此标志设左侧丁字路口此标志设在变形五路交叉路口等。五路以在进入 T 字路口此前的适 进入丁字路口此前的合适此标志设在进入 T 字路口此前的合适位置。位置。



Y 形交叉



环形交叉



向左急弯路



向右急弯路

有的环形交叉路口，因为表向左急弯路标志设在左 向右急弯路标志，设在右设在 Y 形路口此前的合适位 受线形限制或障碍物阻挡，急转弯的道路前方合适位 急转弯的道路前方合适位置。此标志设在面对来车的路口正面。置。



反向弯路



连续弯路



上陡坡



下陡坡

此标志设在两个相邻的方向相反弯路前合适位置。此标志设在有连续三个以上弯路的道路此前合适位 和市区纵坡度在不小于 4% 和市区纵坡度在不小于 4% 的陡坡道路前合适位置。的陡坡道路前合适位置。



两侧变窄



右侧变窄



左侧变窄



窄桥

车道两侧变窄主要指沿道路中心线对城缩窄的道路；此标志设在窄路此前合适位置。表车道右侧缩窄。此标志设在窄路此前合适位置。表车道左侧缩窄。此标志设在窄路此前合适位置。此标志设在桥面宽度不大于路面宽度的窄桥此前合适位置。



双向交通

注意行人

注意小朋友

注意牲畜

表双向行驶的道路上，采用天

然的或人工的隔离措施，把上一般设在郊外道路上划有 此标志设在小学、幼稚园、少年宫、小朋友游乐场等几  
下行交通完全分离，因为某种 人行横道的前方。城市道 路上因人行横道线较多， 童频繁出入的场合或通道  
原因（施工、桥、隧道）形成 路上因人行横道线较多， 童频繁出入的场合或通道  
无隔离的双向车道时，须设置 可根据实际需要设置。 处。

此标志。



注意信号灯

此标志设在不易发觉前方 信号灯控制的路口前合适位 置。



注意落石

此标志设在左侧有落石危 险的傍山路段之前合适位 置。



注意落石

此标志设在右侧有落石危 险的傍山路段之前合适位 置。



注意横风

此标志设在经常有很强 的侧风并有必要引起注意 的路段前合适位置。



易滑

此标志设在路面的摩擦系数 不能满足相应行驶速度下要 求紧急刹车距离的路段前适 当位置。行驶至此路段必须减 速慢行。



傍山险路

此标志设在山区地势险要 路段（道路外侧位陡壁、 悬崖危险的路段）此前适 当位置。



傍山险路

此标志设在山区地势险要 路段（道路外侧位陡壁、 悬崖危险的路段）此前适 当位置。



堤坝路

此标志设在沿水库、湖泊、 河流等堤坝路此前合适位 置。



堤坝路

此标志设在沿水库、湖泊、河 流等堤坝路此前合适位置。



村庄

此标志设在不易发觉前方 有村庄或小城乡的路段以 前合适位置。



隧道

此标志设在进入隧道前的 合适位置。



渡口

此标志设在汽车渡口此前 合适位置。尤其是有的渡 口地形较位复杂、道路条 件较差，使用此标志能引 起驾驶员的谨慎驾驶、注 意安全。



驼峰桥

此标志设在注意前方是拱度 较大，不易发觉对方来车，应 段此前合适位置。



路面不平

此标志设在路面不平的路 段此前合适位置。



过水路面

此标志设在过水路面或漫 水桥路段此前合适位置。



有人看守铁路道口

此标志设在不易发觉的道 口此前合适位置。

靠右侧行驶并应减速慢行。



无人看守铁路道口

此标志设在道口此前合适位置。



注意非机动车

此标志设在混合行驶的道



事故易发路段

此标志设在交通事故易发路段并经常有非机动车横穿出入的地点此前合适位置。



慢行

此标志设在前方需要减速慢行的路段此前合适位置。



左右绕行

此标志表达有障碍物左右侧绕行，放置在路段前合适位置。



左侧绕行

位置。



右侧绕行

位置。



施工

此标志可作为临时标志设在施工路段此前合适位置。



注意危险

此标志设在以上标志不能包括在其他危险路段此前合适位置。



斜杠符号

表达距无人看守铁路道口的距离为 50m。



斜杠符号

表达距无人看守铁路道口的距离为 100m。



斜杠符号

表达距无人看守铁路道口的距离为 150m。



叉形符号

表达多股铁道与道路交叉设在无人看守铁路道口标志上端。

## 交通禁令标志



**禁止通行**

表达禁止一切车辆和行人通行。此标志设在禁止通行的道路入口处。



**禁止驶入**

表达禁止车辆驶入。此标志设在禁止驶入的道路入口处。



**除公共汽车外**

表达禁止某种机动车通行。此标志设在禁止机动车通行的道路入口处。



**禁止机动车通行**

表达禁止载货机动车通行。此标志设在载货机动车通行的道路入口处。



**禁止三轮机动车通行**

表达禁止三轮机动车通行。此标志设在禁止三轮机动车通行的道路入口处。



**禁止大型客车通行**

表达禁止大型客车通行。此标志设在禁止大型客车通行的道路入口处。



**禁止小型客车通行**

表达禁止小型客车通行。此标志设在禁止小型客车通行的道路入口处。



**禁止汽车拖、挂车通行**

表达禁止汽车拖、挂车通行。此标志设在禁止汽车拖、挂车通行的道路入口处。



**禁止拖拉机通行**

表达禁止拖拉机通行。此标志设在禁止拖拉机通行的道路入口处。



**禁止农用车通行**

表达禁止农用运输车通行。此标志设在禁止农用运输车通行的道路入口处。



**禁止二轮摩托车通行**

表达禁止二轮摩托车通行。此标志设在禁止二轮摩托车通行的道路入口处。



**禁止某两种车通行**

表达禁止某两种车通行。此标志设在禁止某两种车通行的道路入口处。



**禁止非机动车通行**

表达禁止非机动车通行。此标志设在禁止非机动车通行的道路入口处。



**禁止畜力车通行**

表达禁止畜力车通行。此标志设在禁止畜力车通行的道路入口处。



**禁止人力货运三轮车通行**

表达禁止人力货运三轮车通行。此标志设在禁止人力货运三轮车通行的道路入口处。



**禁止人力客运三轮车通行**

表达禁止人力客运三轮车通行。此标志设在禁止人力客运三轮车通行的道路入口处。



**禁止人力车通行**

表达禁止人力车通行。此标志设在禁止人力车通行的道路入口处。



**禁止骑自行车下坡**

表达禁止骑自行车下坡通行。此标志设在禁止骑自行车下坡通行的道路入口处。



**禁止骑自行车上坡**

表达禁止骑自行车上坡通行。此标志设在禁止骑自行车上坡通行的道路入口处。



**禁止行人通行**

表达禁止行人通行。此标志设在禁止行人通行的道路入口处。



禁止向左转弯

表达前方路口禁止一切车辆向左转弯。此标志设在禁止向左转弯的路口前适当位置。



禁止向右转弯

表达前方路口禁止一切车辆向右转弯。此标志设在禁止向右转弯的路口前适当位置。



禁止直行

表达前方路口禁止一切车辆直行。此标志设在直行的路口前合适位置。



禁止向左向右转弯

表达前方路口禁止一切车辆向左向右转弯。此标志设在禁止向左向右转弯的路口前合适位置。



禁止直行和向左转弯

表达前方路口禁止一切车辆直行和向左转弯。此标志设在禁止直行和向左转弯的路口前合适位置。



禁止直行和向右转弯

表达前方路口禁止一切车辆直行和向右转弯。此标志设在禁止直行和向右转弯的路口前合适位置。



禁止掉头

表达前方路口禁止一切车辆掉头。此标志设在禁止掉头的路口前合适位置。



禁止超车

表达该标志至前方解除禁止超车标志的路段内，不准机动车超车。此标志设在禁止超车的起点。



解除禁止超车

表达禁止超车路段结束。此标志设在禁止超车的终点。



禁止车辆临时或长时停放

表达在限定的范围内，禁止一切车辆临时或长时停放。此标志设在禁止车辆停放的时间、车种和范围的地方。禁止车辆停放的时间、车种和范围可用辅助标志阐明。



禁止车辆长时停放

表达禁止车辆长时停放，临时停放不受限制。禁止车辆停放的时间、车种和范围可用辅助标志阐明。



禁止鸣喇叭

表达禁止鸣喇叭。此标志设在需要禁止鸣喇叭的地方。禁止鸣喇叭的时间和范围可用辅助标志阐明。



限制宽度

表达禁止装载宽度超出标志所示数值的车辆通行。此标志设在最大允许宽度受限制的地方。以图为例：装载宽度不得超出3米。



限制高度

表达禁止装载高度超出标志所示数值的车辆通行。此标志设在最大允许高度受限制的地方。以图为例：装载高度不得超出3.5米。



限制质量

表达禁止总质量超出标志所示数值的车辆通行。此标志设在需要限制车辆质量的桥梁两端。以图为例：装载总质量不得超出10t。



限制轴重

表达禁止轴重超出标志所示数值的车辆通行。此标志设在需要限制车辆轴重的桥梁两端。以图为例：限制车辆轴重量不得超出7t。





限制速度

表达该标志至前方限制速度标志的路段内，机动车行驶速度不得超出标志所示数值。此标志设在需要限制车辆速度的路段的起点。以图为例：限制行驶时



解除限制速度

表达该标志至前方限制速度标志的路段内，机动车行驶速度不得超出标志所示数值。此标志设在需要限制车辆速度的路段的起点。以图为例：限制行驶时



停车检验

表达该标志至前方限制速度标志的路段内，机动车行驶速度不得超出标志所示数值。此标志设在需要限制车辆速度的路段的起点。以图为例：限制行驶时



停车让行

表达该标志至前方限制速度标志的路段内，机动车行驶速度不得超出标志所示数值。此标志设在需要限制车辆速度的路段的起点。以图为例：限制行驶时

限制车辆速度的路段的起点。以图为例：限制行驶时

近处，以便要求车辆接受检验或缴费等手续。标志在下列情况下设置：(1)

中可加注阐明检验事项。与交通

其他需



减速让行

表达车辆应减速让行，告知车辆驾驶员必须慢行或停车，观察干路行车情况，在确保安全后方可驶入。此标志设在视线良好交叉道路的次要路口。



会车让行

表达车辆会车时，必须停车让行。设置在会车有困难的狭窄路段的入口。此标志设在视线良好开放一条车道作双向通行的路段的一端。



禁止运送危险物品

车辆驶入标志

表达禁止运送危险物品车辆驶入。设在禁止运送危险物品车辆驶入路段的入口。此标志设在禁止运送危险物品车辆驶入路段的入口。

## 交通指示标志



直行

表达只准一切车辆直行。此标志设在直行的路口以前合适位置。



向左转弯

表达只准一切车辆向左转弯。此标志设在车辆必须向左转弯的路口此前合适位置。



向右转弯

表达只准一切车辆向右转弯。此标志设在车辆必须向右转弯的路口此前合适位置。



直行和向左转弯

表达只准一切车辆直行和向左转弯。此标志设在车辆必须直行和向左转弯的路口此前合适位置。



直行和向右转弯

表达只准一切车辆直行和向右转弯。此标志设在车辆必须直行和向右转弯的路口此前合适位置。



向左和向右转弯

表达只准一切车辆向左和向右转弯。此标志设在车辆必须向左和向右转弯的路口此前合适位置。



靠右侧道路行驶

表达只准一切车辆靠右侧道路行驶。此标志设在车辆必须靠右侧行驶的路口此前合适位置。



靠左侧道路行驶

表达只准一切车辆靠左侧道路行驶。此标志设在车辆必须靠左侧行驶的路口此前合适位置。



立交直行和左转弯行驶

表达车辆在立交处能够直行和按图示路线左转弯行驶。此标志设在立交左转弯出口处合适位置。



立交直行和右转弯行驶

表达车辆在立交处能够直行和按图示路线右转弯行驶。此标志设在立交右转弯出口处合适位置。



环岛行驶

表达只准车辆靠右环形行驶。此标志设在环岛面对路口来车方向合适位置。



步行

表达该街道只供步行。此标志设在步行街的两端。



鸣喇叭

表达机动车行至该标志处必须鸣喇叭。此标志设在公路的急转弯处、陡坡等视线不良路段的起点。



最低限速

表达机动车驶入前方道路之最低时速限制。此标志设在高速公路或其他道路限速路段的起点。



单行路向左或向右

表达一切车辆向左或向右单向行驶。此标志设在单向行的路口和入口处的适当位置。



单行路 直行

表达一切车辆单向行驶。此标志设在单行路的路口和入口处的合适位置。



干路先行

表达干路先行，此标志设在车道此前合适位置。



会车先行

表达会车先行，此标志设在车道此前合适位置。



人行横道

表达该处为专供行人横穿公路的通道。此标志设在人行横道的两侧。



右转车道

表达车道的行驶方向。此标志设在导向车道此前适当位置。



直行车道

表达车道的行驶方向。此标志设在车道此前合适位置。



直行和有转合用车道

表达车道的行驶方向。此标志设在车道此前合适位置。



分向行驶车道

表达车道的行驶方向。此标志设在车道此前合适位置。



公交线路专用车道

表达该车道专供本线路行

标志设在导向车道此前适当位置。

标志设在导向车道此前适当位置。

标志设在导向车道此前适当位置。

驶的公交车辆行驶。此标志设在进入该车道的起点及各交叉口入口处此前适当位置。



机动车行驶



机动车车道



非机动车行驶



非机动车车道

表达车道机动车行驶。此标志设在道路或车道的起点及交叉口入口处前适当位置。

表达该道路或车道专供机动车行驶。此标志设在道路或车道的起点及交叉口入口处前适当位置。

表达非机动车行驶。此标志设在道路或车道的起点及交叉口入口处前适当位置。

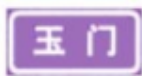
表达该道路或车道专供非机动车行驶。此标志设在道路或车道的起点及交叉口入口处前适当位置。



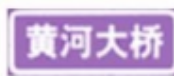
允许掉头

表达允许掉头。此标志设在允许机动车掉头路段的起点和路口此前合适位置。

## 交通指路标志



地名



著名地点



行政区划分界



道路管理分离




国道编号



省道编号



县道编号



行驶方向



交叉路口预告



交叉路口预告



十字交叉路口



十字交叉路口



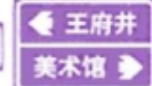
十字交叉路口



十字交叉路口



丁字交叉路口



丁字交叉路口





环形交叉路口



环形交叉路口 互通式立交



互通式立交



互通式立交



互通式立交




分岔处



分岔处



地点距离



火车站



飞机场



停车场



长途汽车站



急救站




客轮码头



名胜古迹



加油站




洗车



轮渡



地铁站



餐饮



汽车修理



路滑慢行



陡坡慢行



多雾路段



软基路段



大型车靠右



注意横风



事故易发点



连续下坡



长隧道



保护动物



停车场



避车道



人行天桥



人行地下通道



绕行标志



此路不通



残疾人  
专用设施



起点



入口预告



入口预告



入口预告



入口预告



入口预告



入口预告



入口



终点预告



终点提醒



终点



下一出口



下一出口



出口编号预告



出口预告



出口预告



出口预告  
(两个出口)



出口预告  
(两个出口)



出口预告  
(两个出口)



出口



出口



出口



地点方向



地点方向



地点方向



地点方向



地点方向



地点方向



地点方向



地点距离



收费站预告



地点距离



收费站预告



收费站



紧急电话



电话位置指示



加油站



紧急停车带



服务区预告



服务区预告



服务区预告



服务区预告



停产区预告



停产区预告



停产区预告



停车场预告



停车场预告



停车场预告



停车场



爬坡车道



爬坡车道



爬坡车道



爬坡车道



车距确认



车距确认



车距确认



车距确认



车距确认



道路交通信息



道路交通信息 道路交通信息



里程碑



百米牌



分流



分流



分流



分流



基本单元



组合使用



两侧通行



右侧通行



左侧通行

## 道路施工安全标志



施工路栏




施工路栏



锥形交通标



锥形交通标



道口标柱



前方施工



前方施工



道路施工



道路封闭



道路封闭



道路封闭



右道封闭



右道封闭



右道封闭



左道封闭



左道封闭



左道封闭



中间封闭



中间封闭



中间封闭



车辆慢行



向左行驶



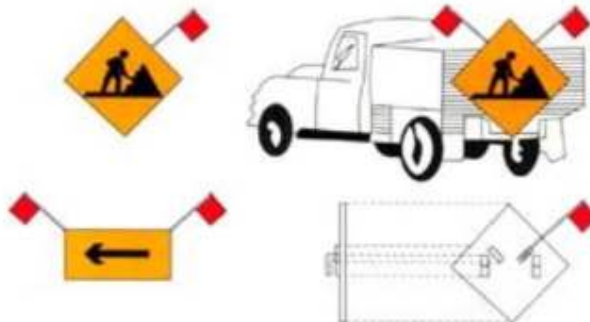
向右行驶



向左改道



向右改道

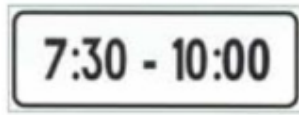


移动性施工标志

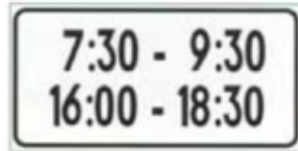


## 交通辅助标志

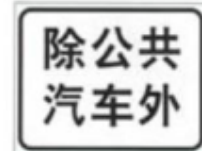
新锐车网整顿了有关道路交通安全标志包括辅助标志及道路交通安全辅助标志图解的有关内容以供大家查阅



时间范围



时间范围



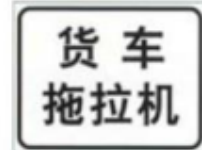
除公共汽车外



小型汽车



货车



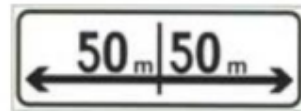
货车、拖拉机



向前 200M



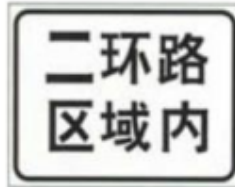
向左 100M




向左、向右各 50M



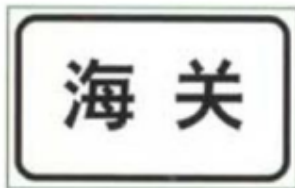
向右 100M



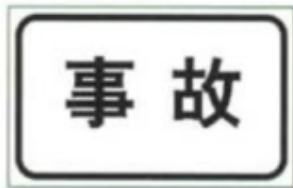
某区域内




学校



海关




事故



坍方



公共汽车



组合



无轨电车



租赁车



出租车



## 交通禁止标线

新锐车网整理了有关道路交通安全标志包括禁止标线及道路交通安全禁止标线图解的有关内容以供大家查阅



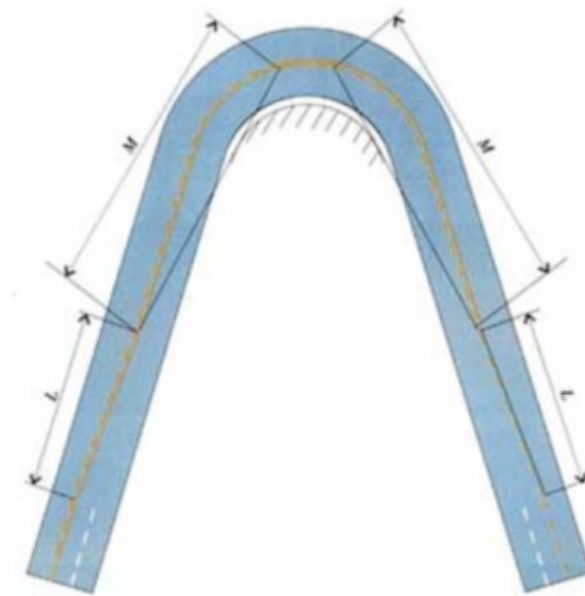
中心黄色双实线



中心黄色虚实线



三车道标线



计算行车速度  $V > 60 \text{ km/h}$ , 斜率  $i \geq 1:50$ ; 计算行车速度  $V \leq 60 \text{ km/h}$ , 斜率  $i \geq 1:20$ ;  $M$ =最小视距 线 34 视距不大于  $M$  值时, 三车道道路在平曲线的中心线划法

以上内容仅为本文档的试下载部分，为可阅读页数的一半内容。如要下载或阅读全文，请访问：<https://d.book118.com/798034140116006137>