

H 街道垃圾分类财政支出配置模式调研分析报告

目录

H 街道垃圾分类财政支出配置模式调研分析报告	1
1H 街道垃圾分类财政支出配置现状	1
1.1H 街道垃圾分类简况	1
1.2 垃圾分类财政支出配置现状	2
2 调查问卷及访谈设计	6
2.1 调查问卷设计	6
2.2 信度和效度检验	8
2.3 样本分析	11
2.4 访谈设计	15
3 实证结果分析	16
3.1 调查问卷及访谈结果分析	16
3.2 实证分析结论	18

1H 街道垃圾分类财政支出配置现状

H 街道地处朝阳区西北部，辖区面积 2.58 平方千米，包含 7 个社区共 64 个小区，辖区内总人口 7 万余人。作为北京市基层政府，经费来源为上级部门拨付各类专项资金，

1.1H 街道垃圾分类简况

H 街道为全面推动垃圾分类工作“看得见”，在推动垃圾分类过程中，以目标为导向，实现垃圾分类过程中“先投放、再分类”到“先分类、再投放”的转变。采用相关知识讲座等方式进行多项举措宣传，让参与者直观面对垃圾分类，了解并掌握正确的分类及投放方法，积极鼓励居民参与到垃圾分类过程中。加强垃圾分类桶站建设及投放规范管理，新建桶站设施，有效促进了居民分类习惯养成。全街道共有大型垃圾投放点 63 处，建筑垃圾投放点 63 处，可回收物收集（交投）点 64 处，固定桶站 285 个，分类垃圾桶 1182 个，小型收集车 44 辆，为进一步强化地区垃圾分类处理，已将厨余垃圾及可回收物接入生活垃圾全流程精细化管理服务平台。

分类	具体工作内容	责任主体
----	--------	------

表 1 H 街道垃圾分类工作内容表

人员组织	安排专人作为垃圾分类管理负责人	物业、自管单位、社区
基础建设	配置垃圾分类收集容器，建设标准化垃圾分类投放站点	街道
制度安排	每个小区应至少设置 1 处可回收物和有害垃圾交投点 各社区应因地制宜，设立固定式、流动式和组合式等模式的垃圾桶站	街道、社区
宣传工作	分类投放站点应公示垃圾分类常识 公示垃圾分类投放设施的分布点位、投放时间和投放方式 垃圾的收集运输责任单位名称、收运负责人、收运时间和地点等信息	街道、社区

1.2 垃圾分类财政支出配置现状

垃圾分类作为 H 街道长期工作任务，一直在 H 街道财政支出里占有一定比例，但占比不高，按照街道财政支出分类体系，主要支出科目为城乡社区支出，支出金额呈现逐年小幅上涨，在 2020 年北京市全面推广垃圾分类治理后，H 街道大幅增加相关工作，因此在垃圾分类方面财政支出资金也追加到 800 多万。

垃圾分类财政支出的配比及结构理解为在相关财政支出中投入的比重以及在实际支出中各项目的所占比重，是基层政府对于垃圾分类投入配置的具体体现。财政支出结构与政府职能密切相关，在一定程度上能体现出政府重点工作及其发展趋势，合理有效的支出配比是推动垃圾分类全面实施推开的重要手段，在总量一定的前提下，支出配置的优化对于实现垃圾分类具有重大意义。因此，财政支出配置模式的调整变化应与特定时期的发展目标等趋势变动相结合，并且由此作为财政支出结构优化调整的原则。

2016 年垃圾分类支出项目共 18 项，涉及资金 1256216 元，在环境治理领域支出占比 11.45%。其经费主要来源为其他城乡社区支出 1193315 元。经费主要用于日常垃圾分类工作运维经费 1089550 元，基础设备设施建设费用 105815 元，垃圾清运 60851 元。

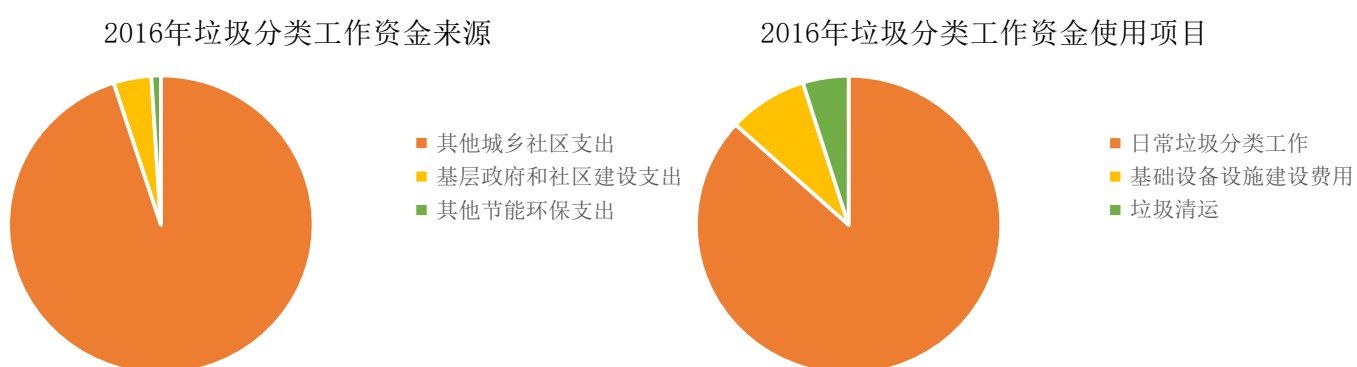


图1 2016年垃圾分类工作资金来源及使用项目

2017年垃圾分类支出项目共30项，涉及资金1301447元，在环境治理领域支出占比3.97%。经费主要来源为其他城乡社区支出1172180元。经费主要用于日常垃圾分类工作运维经费1140016元，垃圾清运91800元，宣传经费37229元，基础设备设施建设22600元。

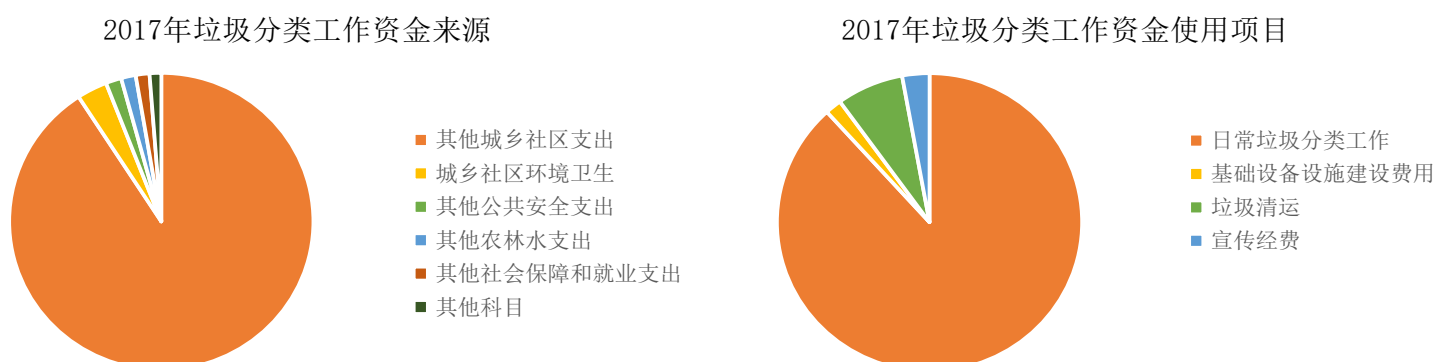


图2 2017年垃圾分类工作资金来源及使用项目

2018年垃圾分类支出项目共45项，涉及资金1533687元，在环境治理领域支出占比4.79%。经费主要来源为其他城乡社区支出1015868元和城乡社区环境卫生支出300588元。经费主要用于日常垃圾分类工作运维经费842523元，垃圾清运492729元，基础设备设施158839元，宣传经费39600元，

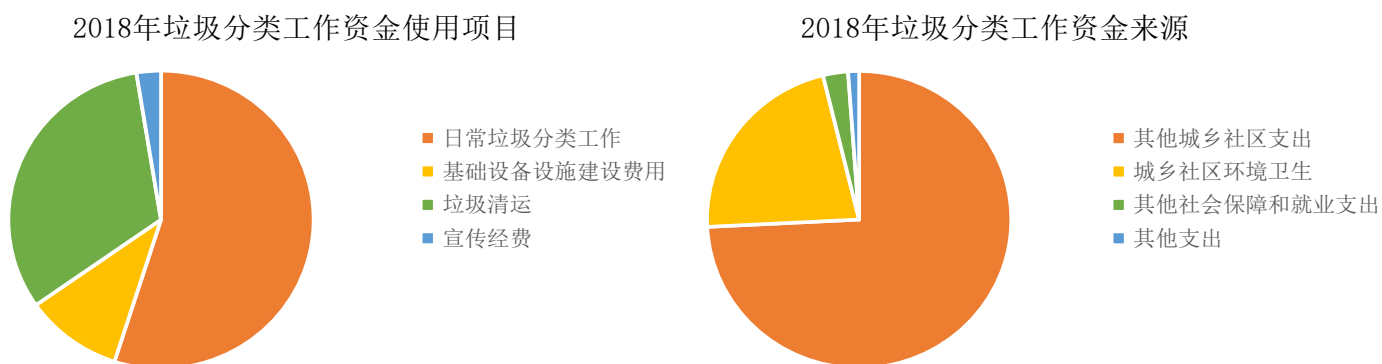


图1 2018年垃圾分类工作资金来源及使用项目

2019年垃圾分类支出项目共43项，涉及资金2745364元，在环境治理领域支出占比12.98%。经费主要来源为其他城乡社区支出1834546元和城乡社区环境卫生支出860771元。经费主要用于日常垃圾分类工作运维经费1045400元，垃圾清运839960元，基础设备设施809637元，宣传经费50367元。

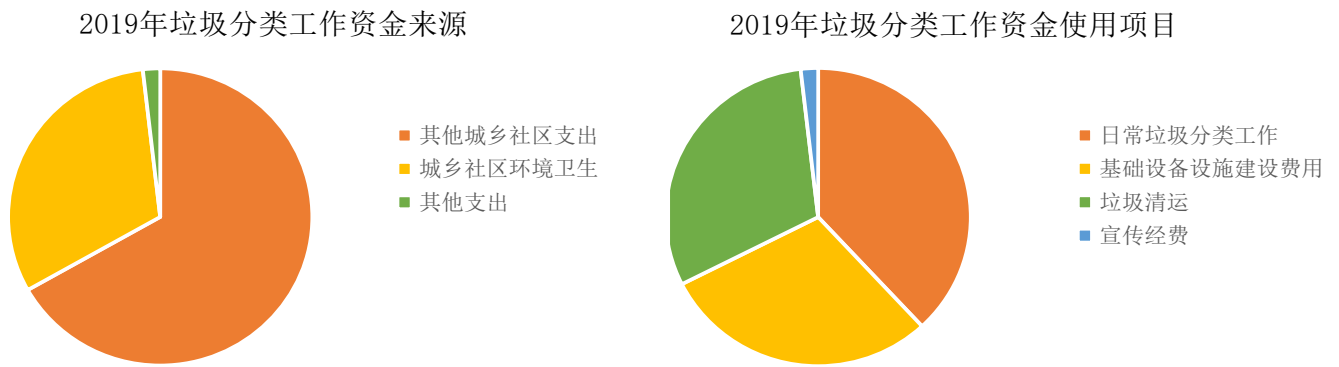


图 1.4 2019 年垃圾分类工作资金来源及使用项目

2020 年垃圾分类支出项目共 108 项，涉及资金 8823955 元，在环境治理领域支出占比 28.14%。经费主要来源为其他城乡社区支出 4216655 元，固体废弃物与化学品支出 2273832 元，以及其他社会保障和就业支出 1444319 元。经费主要用于日常垃圾分类工作运维经费 4103903 元，基础设备设施 2236140 元，垃圾清运 1192020 元，宣传经费 900215 元，发放志愿者补贴 392677 元。除各项经费支出比例幅度提高外，本年度新增志愿者补贴经费支出。

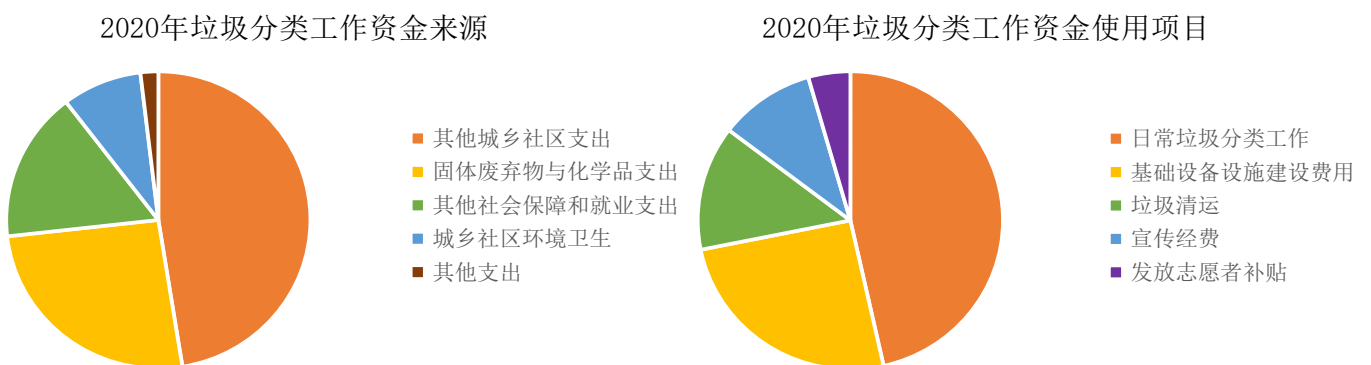


图 1.5 2020 年垃圾分类工作资金来源及使用项目

通过上述图表分析，2016-2020 五年间，占据每年垃圾分类工作经费重要组成部分为其他城乡社区支出科目，在 4 个年度占比能达到 50%以上，为支持垃圾分类的重要经费来源。政府每年投入的各类资金呈现逐年递增状态，每年的支出以日常垃圾分类工作运维经费为主，主要用于引入第三方专业力量进行垃圾分类处理。自 2017 年起增加相关宣传经费支出，逐年增加资金投入体量。2018 年起，垃圾清运费显著提高，主要原因在于街道发动社会各方力量，通过周末大扫除等形式鼓励居民参与垃圾分类活动，并将此活动列入常态机制，因参与人数及频次增加，导致相关清运费投入明显提升。在 2019 年以后基础设施设施资金明显提高，究其原因在于开展各项垃圾存放点等大型设备设施，为持续推动垃圾分类处理奠定良好基础。自 2020 年起，增加志愿者活动经费，开始大规模鼓励居民参与。同时，2020 年经费翻倍式的增长得益于北京正式实施垃圾分类有关工作，作为基层政府需要加大投入力度，由此产生经费支出有所增加。

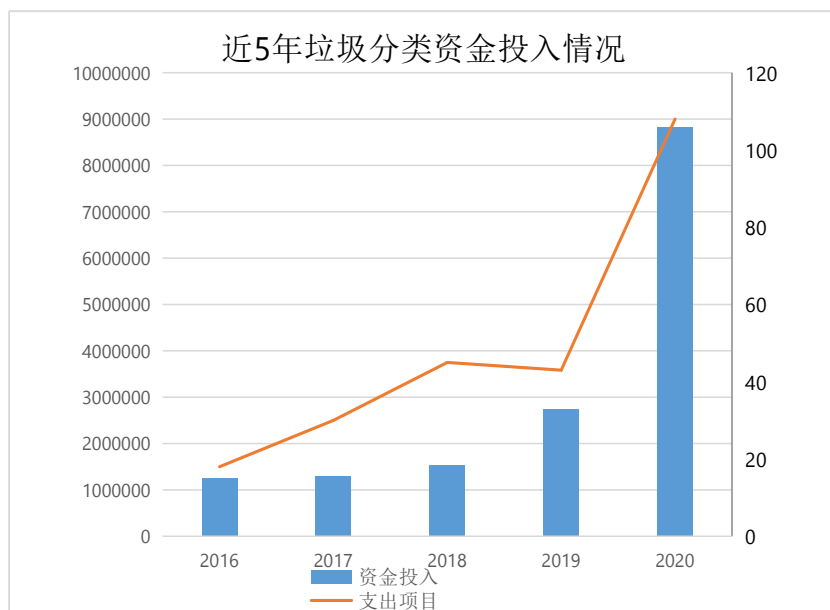


图 1.6 近五年垃圾分类资金投入情况

以上内容仅为本文档的试下载部分，为可阅读页数的一半内容。

如要下载或阅读全文，请访问：

<https://d.book118.com/798100140012007007>