


# 膝关节脱位护理查房





contents

# 目录

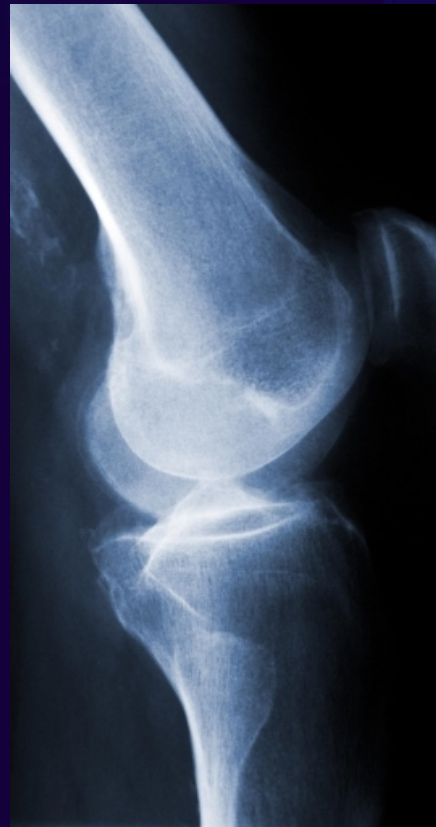
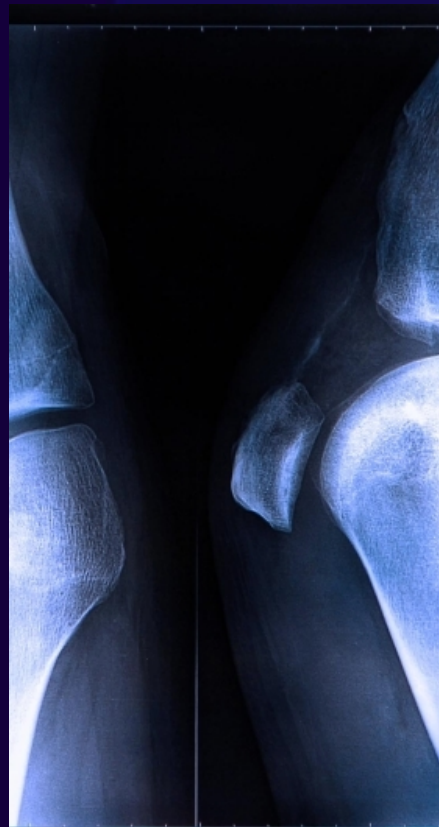
- 膝关节脱位概述
- 膝关节脱位的治疗
- 膝关节脱位的护理
- 膝关节脱位患者的健康教育
- 膝关节脱位护理查房总结



# 01

## 膝关节脱位概述

# 定义与分类



## 定义

膝关节脱位是指膝关节正常解剖位置的异常改变，导致关节功能丧失或受损。



## 分类

膝关节脱位可分为前脱位、后脱位、内脱位和外脱位等类型，根据脱位的程度可分为完全脱位和部分脱位。



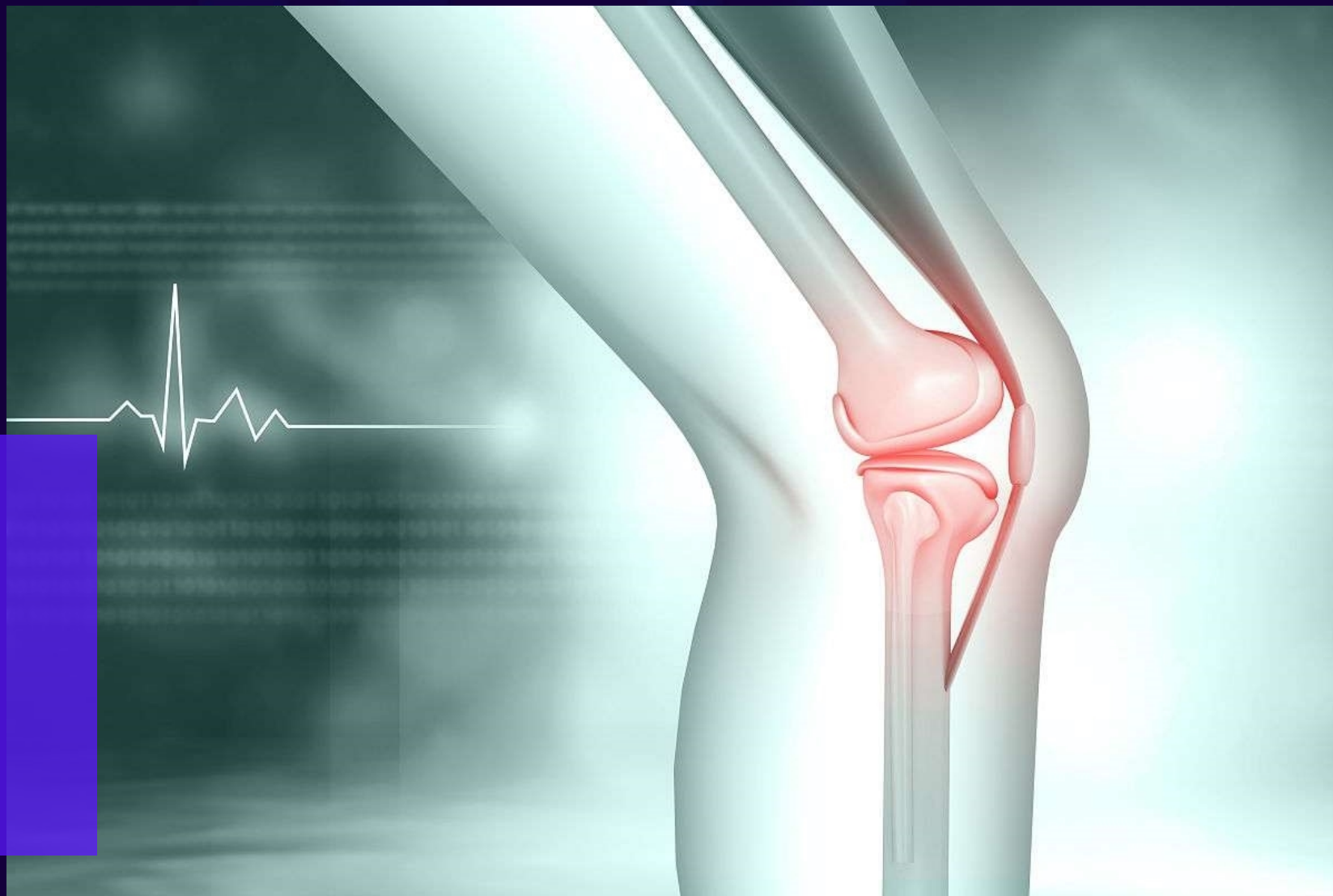
# 膝关节脱位的病因和病理

## 病因

膝关节脱位的常见原因包括车祸、跌倒、运动损伤等外力作用，以及韧带松弛、关节囊破裂等内在因素。

## 病理

膝关节脱位会导致关节囊和韧带的撕裂、关节软骨损伤、半月板移位或破裂等病理改变，影响关节的正常功能。





# 膝关节脱位的临床表现



## 肿胀

关节周围肿胀，皮肤发红。



## 畸形

关节部位出现畸形，如膝外翻、膝内翻等。



## 疼痛

膝关节剧烈疼痛，活动时加重。



## 活动受限

关节活动范围减小，甚至完全丧失活动能力。



## 肌肉萎缩

长期关节脱位可能导致周围肌肉萎缩。



# 02

## 膝关节脱位的治疗



# 非手术治疗

01



## 手法复位



通过医生的专业手法将脱位的膝关节重新复位到正确的位置。

02



## 固定制动



使用石膏或支具对膝关节进行固定，防止再次脱位，同时促进关节周围软组织的修复。

03



## 药物治疗



使用消炎止痛药或外用药膏等，缓解疼痛和肿胀等症状。





# 手术治疗



## 切开复位

通过手术切开发关节囊，将脱位的关节重新复位，并修复受损的韧带和软组织。



## 韧带重建

对于严重的韧带损伤，可能需要通过移植自体或异体韧带重建受损的韧带。



## 关节镜手术

通过关节镜技术进行微创手术，修复关节内的损伤。



# 术后康复



## 早期康复训练

在术后早期进行关节活动度和肌肉力量的训练，以促进关节功能的恢复。



## 物理治疗

通过物理疗法如电疗、超声等，促进软组织的修复和减轻疼痛。



## 康复指导

指导患者进行正确的日常活动和锻炼，避免再次损伤。



## 定期复查

定期进行复查，评估恢复情况，并根据需要调整康复计划。



# 03

## 膝关节脱位的护理

以上内容仅为本文档的试下载部分，为可阅读页数的一半内容。如要下载或阅读全文，请访问：  
<https://d.book118.com/805020133301011131>