

口腔科正畸护理ppt 课件

汇报人：xxx

20xx-04-03



目录

- 口腔正畸基本概念与目的
- 正畸治疗前准备工作
- 正畸治疗过程中护理措施
- 并发症预防与处理策略
- 矫治器种类、使用及维护指导
- 疗程结束后保持和复查安排



01

口腔正畸基本概念与目的





口腔正畸定义及意义



口腔正畸定义

口腔正畸是一门通过矫正装置来调整面部骨骼、牙齿及颌面部的神经及肌肉之间的协调性，达到口颌系统平衡、稳定和美观的学科。

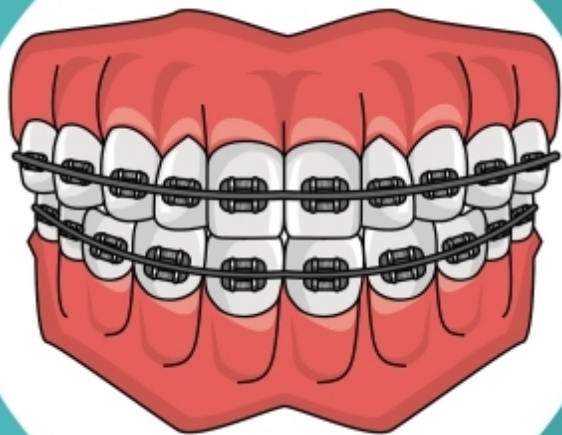
口腔正畸意义

改善牙齿排列和咬合关系，提高咀嚼效率；促进颌面部正常发育，改善面容美观；预防和治疗口腔疾病，维护口腔健康。





牙齿矫正原理与方法



牙齿矫正原理

牙齿矫正基于生物力学原理，通过矫治器对牙齿施加持续、轻柔的力量，使牙齿在牙槽骨内缓慢移动，达到预期的排列和咬合效果。

牙齿矫正方法

包括传统金属托槽矫正、陶瓷托槽矫正、自锁托槽矫正、隐形矫正等多种方法。各种方法具有不同的优缺点，需根据个人情况选择。



美观、功能与稳定目标



01



美观目标



通过正畸治疗，改善牙齿排列和咬合关系，使牙齿整齐、美观，提升个人形象和自信心。

02

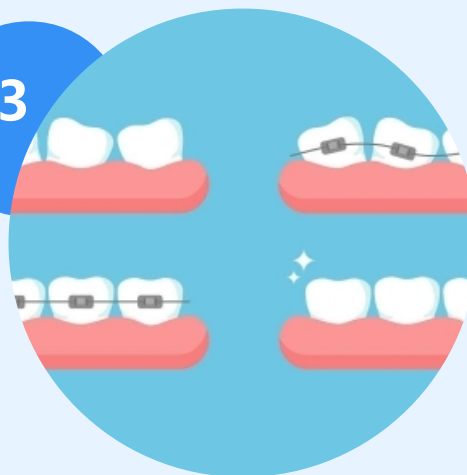


功能目标



恢复牙齿正常的咀嚼、发音和咬合功能，提高生活质量。

03



稳定目标



确保治疗后牙齿排列和咬合关系的长期稳定，避免复发。



02

正畸治疗前准备工作





患者评估与诊断



口腔健康状况评估

检查患者牙齿、牙龈、牙周等口腔组织的健康状况，确定是否存在炎症、龋齿等问题。



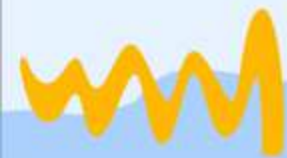
牙颌畸形诊断

根据患者的临床表现和X线片等影像学检查结果，明确牙颌畸形的类型、程度和范围。



全身健康状况评估

了解患者的全身健康状况，排除影响正畸治疗的系统性疾病。





制定个性化治疗方案



确定治疗目标

根据患者的牙颌畸形情况和治疗需求，明确正畸治疗的目标，如改善美观、提高咀嚼功能等。



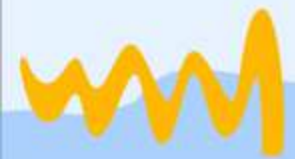
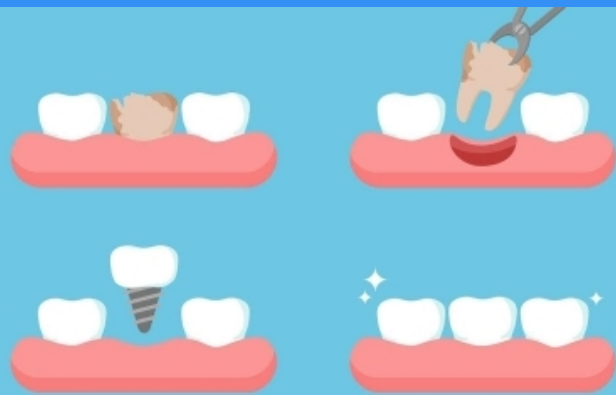
制定治疗计划

根据治疗方法和治疗目标，制定详细的治疗计划，包括治疗步骤、治疗时间、复诊周期等。



选择合适的治疗方法

根据患者的具体情况，选择适合的正畸治疗方法，如固定矫治器、活动矫治器、功能矫治器等。





材料器械准备及消毒处理

准备正畸材料器械

根据治疗计划，准备所需的正畸材料器械，如矫治器、弓丝、托槽、带环等。



消毒处理

对所有正畸材料器械进行严格的消毒处理，确保治疗过程中的无菌操作，避免交叉感染。



患者口腔清洁

指导患者进行口腔清洁，保持口腔卫生，减少治疗过程中的感染风险。

03

正畸治疗过程中护理措施






疼痛管理与缓解方法



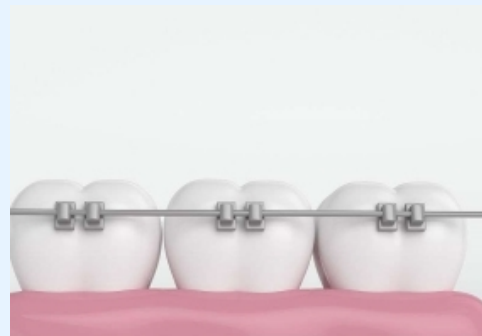
疼痛评估

定期询问患者疼痛感受，使用疼痛评估工具进行记录。



药物治疗

根据疼痛程度，给予适当的镇痛药物，如非处方药或医生开具的处方药。



非药物治疗

采用冷敷、热敷、按摩等方法缓解疼痛。



心理支持

提供心理疏导，教会患者放松技巧，减轻紧张情绪。



口腔卫生指导及保持策略



01

刷牙方法

指导患者使用正确的刷牙方法，如Bass刷牙法，保持牙齿和矫治器的清洁。



02

牙线使用


教授患者正确使用牙线，清洁牙齿邻面。



03

漱口液应用

推荐使用含氟漱口液，预防龋齿和减少口腔细菌。



04

定期口腔检查

建议患者定期到口腔诊所进行口腔检查，及时发现并处理口腔问题。



以上内容仅为本文档的试下载部分，为可阅读页数的一半内容。如要下载或阅读全文，请访问：
<https://d.book118.com/818075132045007005>