


《教育技术培训课程》心得体会





目录

- 课程概述与背景
- 知识与技能获取
- 教学方法与手段运用
- 教育资源开发与利用
- 教育技术应用实践案例分析
- 未来展望与建议



01

课程概述与背景





教育技术培训课程的目的

提升教育技术应用能力

通过培训，使学员掌握现代教育技术的基本理论和操作技能，提高其在教育教学中的应用能力。



适应教育现代化需求

帮助学员适应教育现代化的发展趋势，更好地服务于教育教学改革和创新。



促进教育信息化发展

培养学员具备信息化教学的思维和能力，推动教育信息化的深入发展。





课程内容及结构安排

教育技术基本理论

包括教育技术的基本概念、发展历程、理论基础等，为学员打下坚实的理论基础。



教学媒体与资源应用

介绍各种教学媒体的特点和使用方法，以及数字教学资源的获取、整合和应用技巧。



教学设计与评价

讲解教学设计的基本原理和方法，以及教学评价的策略和实施步骤，提高学员的教学设计能力。

信息化教学环境建设

探讨信息化教学环境的构建与管理，包括多媒体教室、网络教学环境等的建设与应用。



授课方式与时间安排



授课方式

采用线上与线下相结合的方式，包括专题讲座、案例分析、实践操作等多种形式，确保学员全面掌握培训内容。

时间安排

培训时间共计五天，每天安排六个小时的学习时间，具体时间根据学员的实际情况进行灵活调整。同时，提供课程回放和在线答疑服务，方便学员随时回顾和巩固所学知识。

02

知识与技能获取





学习并掌握基本教育技术理论



深入理解了教育技术的基本概念和原理，如教学设计、媒体选择、教学评价等，为实际应用打下了坚实基础。




系统学习了各种教育技术理论，如行为主义、认知主义、建构主义等，对教育技术有了更全面的认识。



通过案例分析，了解了不同教育技术理论在实际教学中的应用，加深了对理论知识的理解。




实践操作能力及技能提升



熟练掌握了多种教学媒体的操作技能，如投影仪、电子白板、音频视频设备等，提高了教学效率和效果。

学习了课件制作的基本方法和技巧，能够独立完成课件的设计和制作，丰富了教学手段。



通过实践操作，不断提升自己的计算机操作能力和网络应用能力，为教育技术的深入应用奠定了基础。



团队协作与沟通能力培养



在小组讨论和合作中，学会了倾听和尊重他人的意见，提高了团队协作能力和沟通能力。



通过分工合作，共同完成课程设计和实践活动，增强了团队意识和协作精神。



在与老师和同学的交流中，不断反思和改进自己的学习和实践方法，提高了自我学习和发展的能力。

03

教学方法与手段运用





多样化教学方法展示及体验

1

讲授法与讨论法相结合

通过教师引导、学生积极参与的方式，深入理解教学内容。

2

案例分析法

结合真实案例，培养学生分析问题和解决问题的能力。

3

角色扮演法

让学生在模拟的情境中扮演不同角色，增强实践能力和团队合作意识。





信息化教学手段在课堂中的应用

01



多媒体教学



利用PPT、视频等多媒体资源，使教学内容更加生动、形象。

02



在线教学平台



利用网络平台进行在线学习、作业提交和互动讨论，提高教学效率。

03



教学软件应用



如思维导图、虚拟实验室等软件，辅助学生进行自主学习和实践操作。

以上内容仅为本文档的试下载部分，为可阅读页数的一半内容。如要下载或阅读全文，请访问：
<https://d.book118.com/848006100126007012>