



中医护理方面的 探索与实践



演讲人：

日期：



目录

- 中医护理基本概念与原则
- 中医护理技术操作规范与注意事项
- 常见病症中医护理方案设计与实施
- 中医护理在康复科应用现状及前景展望
- 中医护理团队建设与人才培养计划
- 总结反思与未来发展规划





01

中医护理基本概念与原则



中医护理定义及特点

中医护理定义

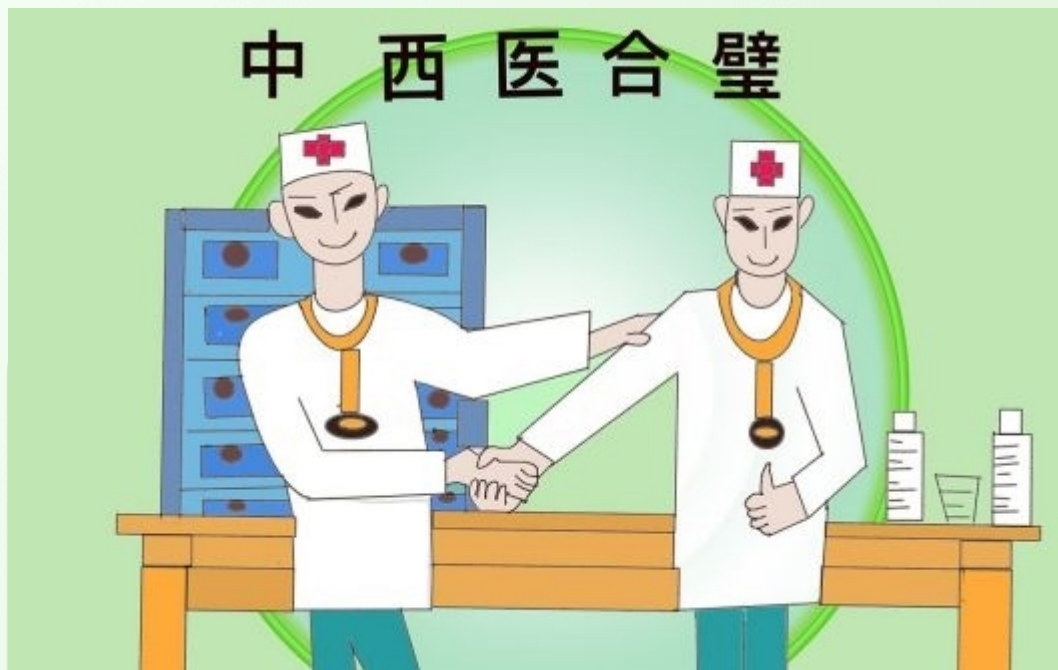
在中医基本理论指导下的护理工作，以中医整体观念和辨证施护为特点。

中医护理特点

强调整体观念，注重个体差异，以辨证施护为核心，运用传统中医护理技术和方法。



整体观念与辨证施护原则



整体观念

中医认为人体是一个有机整体，注重身心环境的统一，强调整体调理。



辨证施护原则

根据病人的具体病情，运用中医八纲辨证、六经辨证等方法，制定相应的护理措施。

预防为主，注重养生保健



预防为主

强调预防疾病的重要性，通过调养身体、增强体质，提高抗病能力。

注重养生保健

倡导饮食调养、起居有常、情志调畅等养生方法，以维持身体平衡，预防疾病。

典型案例分析与启示

案例

某患者因外感风寒而致感冒，中医护理措施包括拔罐、艾灸等，同时配合中药治疗，患者很快康复。

启示

中医护理在感冒等常见疾病中具有较好的疗效，强调辨证施护，注重个体差异，值得进一步推广和应用。





02

中医护理技术操作规范与 注意事项



常见中医护理技术操作介绍

01

拔罐疗法

通过罐内负压作用于体表，达到疏通经络、行气活血、消肿止痛等效果。

02

艾灸疗法

通过燃烧艾绒刺激穴位，达到温通经络、散寒除湿、调理气血等效果。

03

刮痧疗法

通过刮痧板在体表刮擦，达到疏通经络、排毒养颜、缓解疲劳等效果。



操作前准备工作及环境要求



操作者准备

穿着整洁、洗手并消毒，熟悉患者病情和穴位位置。



患者准备

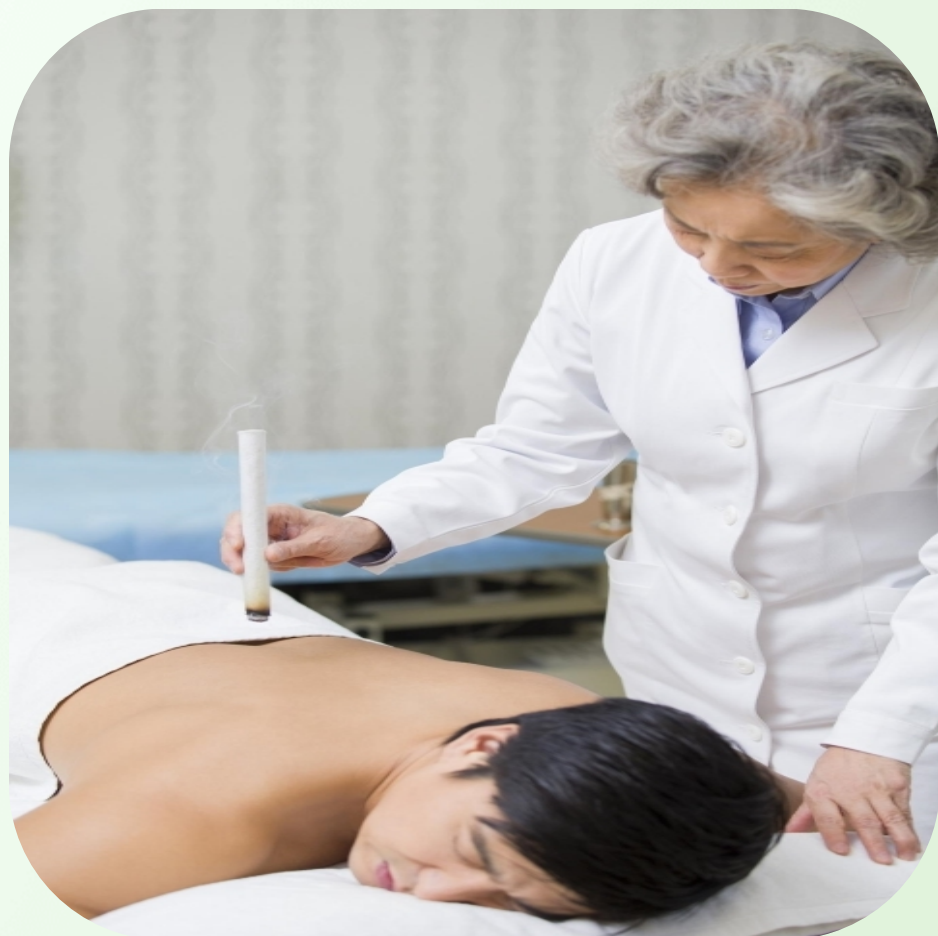
了解治疗目的和过程，保持放松和舒适的体位。



环境要求

保持安静、整洁、通风良好，避免患者受凉或感染。

操作过程中注意事项和技巧分享



● 拔罐疗法

注意火候和拔罐时间，避免烫伤或皮肤破损；拔罐后避免受凉，保持局部温暖。

● 艾灸疗法

注意艾绒的质量和燃烧情况，避免烫伤或火灾；艾灸时要保持专注，观察患者的反应。

● 刮痧疗法

注意刮痧板的角度和力度，避免刮伤皮肤；刮痧后避免洗澡，保持局部干燥。

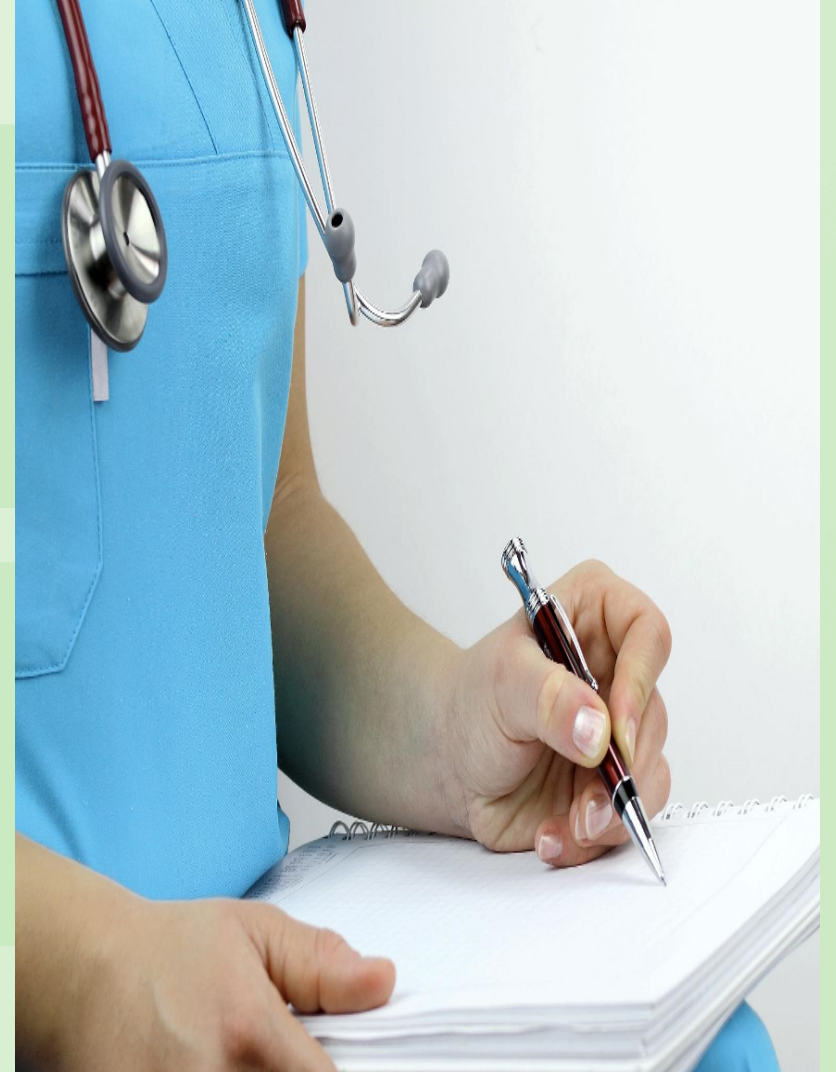
操作后效果评估及记录方法

效果评估

观察患者症状改善情况，如疼痛减轻、肿胀消退等，并记录治疗效果。

记录方法

详细记录治疗时间、操作过程、患者反应及治疗效果等信息，以便后续参考和评估。同时，要注意保护患者隐私和医疗安全。





03

常见病症中医护理方案设计与实施



感冒、咳嗽等呼吸系统疾病护理

01

风寒感冒护理

采用辛温解表法，如喝姜汤、盖被子发汗，避免再次受凉。

02

咳嗽护理

运用止咳平喘药物，如桔梗、杏仁等，同时保持室内空气湿润，避免呼吸道黏膜干燥。

03

呼吸操锻炼

指导患者进行呼吸操锻炼，如深呼吸、扩胸运动等，以增强肺功能。

胃痛、腹泻等消化系统疾病护理

01

胃痛护理

运用温中散寒、理气止痛药物，如生姜、陈皮等，同时注意饮食调理，避免刺激性食物。

02

腹泻护理

采用止泻药物，如黄连、黄柏等，同时注意补充水分和电解质，防止脱水。

03

饮食调理

指导患者食用易消化、营养丰富的食物，如稀饭、面条等，以促进康复。



失眠、头痛等神经系统疾病护理



失眠护理

运用养心安神药物，如酸枣仁、合欢皮等，同时指导患者建立良好的睡眠习惯，如按时作息、避免过度兴奋等。

头痛护理

采用针灸、推拿等中医技术，如按摩太阳穴、风池穴等，以缓解疼痛。

心理调适

指导患者进行心理调适，如冥想、放松训练等，以减轻压力和焦虑。

以上内容仅为本文档的试下载部分，为可阅读页数的一半内容。如要下载或阅读全文，请访问：
<https://d.book118.com/857011034156010011>