

老年人调研报告

目录

- 调研背景与目的
- 调研方法与过程
- 调研结果与分析
- 结论与建议
- 附录与参考文献

01

调研背景与目的



调研背景

社会老龄化趋势

随着社会经济的发展和人口老龄化程度的加深，老年人的生活状况和需求日益受到关注。

养老服务需求增长

随着老年人口的增多，养老服务需求呈现快速增长趋势，需要了解老年人的实际需求和期望。

政策制定依据

为了制定更加符合老年人需求的政策和提供更加优质的养老服务，需要对老年人进行深入的调研。

调研目的

了解老年人的生活状况和需求

通过调研了解老年人在生活、健康、社交、文化等方面的需求，为制定更加符合老年人需求的政策和服务提供依据。

促进老年人的参与和社会融入

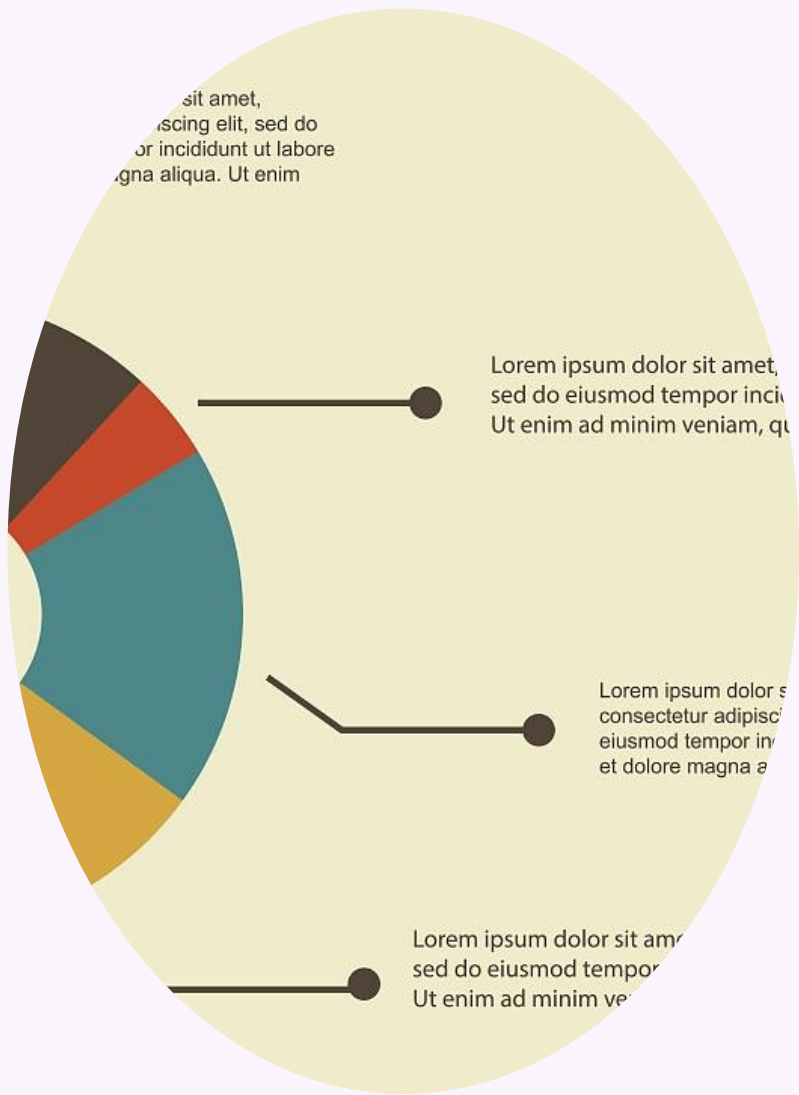
通过调研鼓励老年人积极参与社会活动，促进老年人的社会融入，提高老年人的生活质量和幸福感。

评估养老服务的质量和满意度

了解老年人对现有养老服务的评价和满意度，发现存在的问题和不足，提出改进建议。

推动养老服务行业的发展


通过调研了解老年人的需求和期望，推动养老服务行业的发展和创新，提高养老服务的质量和效率。



02

调研方法与过程


调研方法



01

问卷调查

设计针对老年人的问卷，收集他们的基本信息、生活习惯、健康状况等方面的数据。



02

访谈

与老年人进行面对面的访谈，深入了解他们的生活状况、需求和困难。



03

观察法

观察老年人的日常生活、活动和社交情况，以更直观地了解他们的生活状态。



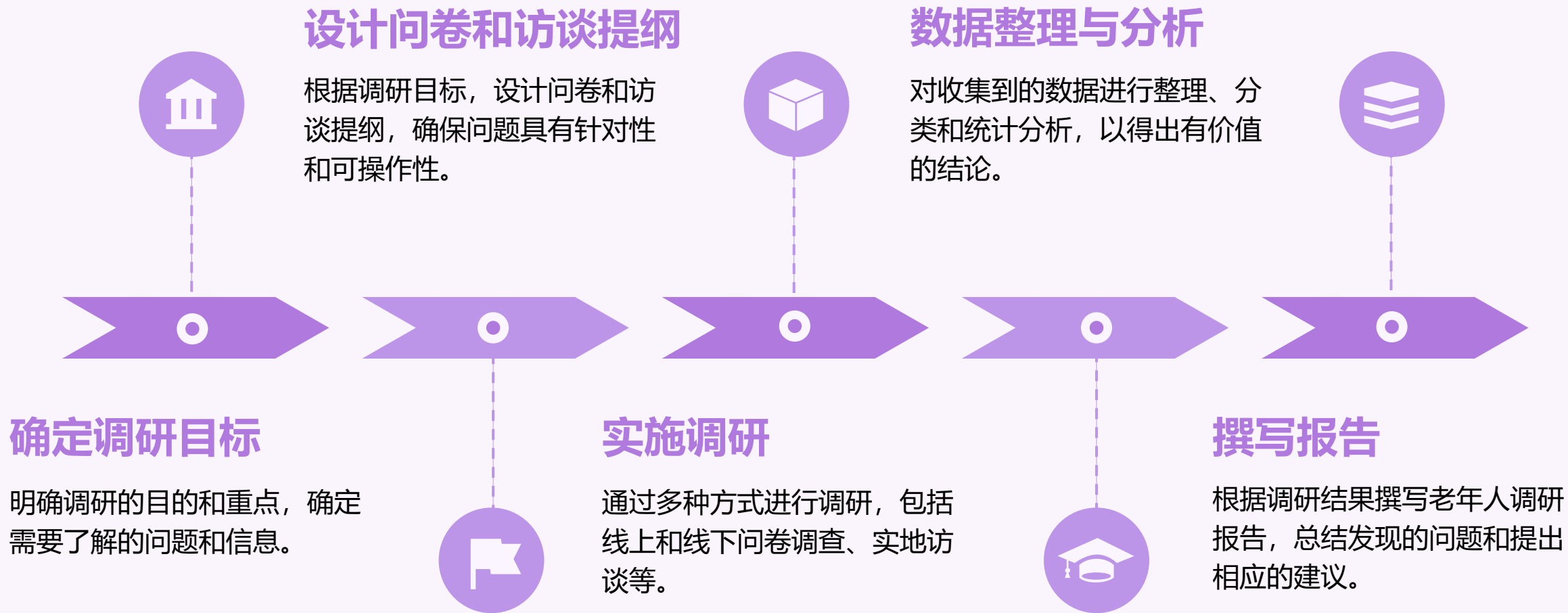
04

数据分析

对收集到的数据进行整理、分析和解读，以揭示老年人的生活状况和问题。



调研过程




03

调研结果与分析

老年人口基本情况

老年人口数量与比例

我国老年人口数量持续增长，目前占全国总人口的12%以上，预计到2030年将达到20%。



年龄结构

60-69岁的低龄老人占多数，但70岁以上的高龄老人数量也在逐年增加。



性别比例

女性老人数量略高于男性，可能与女性寿命较长有关。

城乡差异

农村老年人口比例高于城市，但城市老年人口增长速度更快。

以上内容仅为本文档的试下载部分，为可阅读页数的一半内容。如要下载或阅读全文，请访问：<https://d.book118.com/866004143241010102>