

# 页面坐标在机器人导航中的应用





## 目录页

Contents Page

1. 机器人坐标系概述
2. 页面坐标与世界坐标的转换
3. 基于页面坐标的机器人路径规划
4. 页面坐标在机器人导航中的应用场景
5. 定位系统与页面坐标融合
6. 基于页面坐标的机器人导航算法
7. 页面坐标在机器人导航中的局限性
8. 页面坐标在机器人导航中的发展前景



## 机器人坐标系概述





## 机器人工作空间坐标系

1. 定义和作用：机器人工作空间坐标系是指以机器人本体为中心建立的坐标系，其原点位于机器人基座中心点，x 轴沿着机器人运行的主要方向，y 轴与 x 轴垂直且位于机器人运行的主要平面内，z 轴垂直于 x-y 平面。该坐标系用于描述机器人末端执行器在工作空间中的位置和姿态，并为机器人运动规划和控制提供基准。
2. 坐标系转换：机器人工作空间坐标系通常与机器人本体坐标系不同，因此需要进行坐标系转换。坐标系转换可以通过平移和旋转变换矩阵来实现，平移变换矩阵将一个坐标系的原点移动到另一个坐标系的原点，旋转变换矩阵将一个坐标系的轴旋转到另一个坐标系的轴。
3. 坐标系选择：机器人工作空间坐标系的选取取决于机器人的具体结构和应用场景。例如，对于关节机器人，通常以机器人的基座中心点为原点，将 x 轴沿着机器人旋转关节的转动方向，y 轴垂直于 x 轴并与机器人平面平行，z 轴垂直于 x-y 平面。对于移动机器人，通常以机器人的中心点或底盘中心点为原点，x 轴沿着机器人的前进方向，y 轴垂直于 x 轴并与机器人平面平行，z 轴垂直于 x-y 平面。


## ■ 机器人本体坐标系

1. 定义和作用：机器人本体坐标系是指以机器人本体为中心建立的坐标系，其原点位于机器人基座中心点，x 轴沿着机器人运行的主要方向，y 轴与 x 轴垂直且位于机器人运行的主要平面内，z 轴垂直于 x-y 平面。该坐标系用于描述机器人本体各部件的位置和姿态，并为机器人运动规划和控制提供基准。
2. 坐标系转换：机器人本体坐标系通常与机器人工作空间坐标系不同，因此需要进行坐标系转换。坐标系转换可以通过平移和旋转变换矩阵来实现，平移变换矩阵将一个坐标系的原点移动到另一个坐标系的原点，旋转变换矩阵将一个坐标系的轴旋转到另一个坐标系的轴。
3. 坐标系选择：机器人本体坐标系的选取取决于机器人的具体结构和应用场景。例如，对于关节机器人，通常以机器人的基座中心点为原点，将 x 轴沿着机器人旋转关节的转动方向，y 轴垂直于 x 轴并与机器人平面平行，z 轴垂直于 x-y 平面。对于移动机器人，通常以机器人的中心点或底盘中心点为原点，x 轴沿着机器人的前进方向，y 轴垂直于 x 轴并与机器人平面平行，z 轴垂直于 x-y 平面。





## 页面坐标与世界坐标的转换



# 页面坐标与世界坐标的转换

## ■ 页面坐标与世界坐标之间的转换：

1. 将页面坐标中的点转换为世界坐标，需要知道页面的像素分辨率和世界坐标中的像素比例。
2. 可以通过双相机标定方法来确定页面像素和世界坐标之间的转换矩阵。
3. 页面坐标与世界坐标之间的转换可以使用齐次坐标进行表示，齐次坐标是一个四维向量，其中第四维坐标为1。

## ■ 从世界坐标到页面坐标的转换：

1. 将世界坐标中的点转换为页面坐标，需要知道页面的像素分辨率和世界坐标中的像素比例。
2. 可以通过单相机标定方法来确定世界像素和页面坐标之间的转换矩阵。
3. 世界坐标与页面坐标之间的转换可以使用齐次坐标进行表示，齐次坐标是一个四维向量，其中第四维坐标为1。





## 坐标转换矩阵的求解方法：

1. 齐次坐标可以表示三维点和摄像机坐标系下的点，因此可以使用最小二乘法来求解坐标转换矩阵。
2. 可以使用迭代方法来求解坐标转换矩阵，迭代方法可以收敛到最小二乘解。
3. 坐标转换矩阵可以分解为旋转矩阵和平移向量，旋转矩阵和平移向量可以表示相机的位姿。



## 坐标转换误差分析：

1. 页面坐标与世界坐标之间的转换误差是由相机标定误差和机器人定位误差引起的。
2. 可以通过提高相机标定精度和机器人定位精度来降低坐标转换误差。
3. 坐标转换误差会影响机器人的导航精度，因此需要在机器人导航系统中考虑坐标转换误差的影响。




## 坐标转换的应用：

1. 页面坐标与世界坐标之间的转换可以用于机器人导航、机器人抓取和机器人视觉等领域。
2. 在机器人导航中，页面坐标与世界坐标之间的转换可以用于将地图中的位置转换为机器人的位置，从而实现机器人的导航。
3. 在机器人抓取中，页面坐标与世界坐标之间的转换可以用于将物体的位置转换为机器人的抓取位置，从而实现机器人的抓取。


## 结论：

1. 页面坐标与世界坐标之间的转换在机器人导航、机器人抓取和机器人视觉等领域有广泛的应用。

## 基于页面坐标的机器人路径规划



# 基于页面坐标的机器人路径规划



## ■ 机器人导航定义：

1. 机器人导航是指利用传感器信息和环境地图，使机器人安全、有效地从一个位置移动到另一个位置。
2. 机器人导航技术是机器人领域的关键技术之一，广泛应用于工业、医疗、服务等领域。
3. 机器人导航系统一般由传感器、环境地图、导航算法等组成。

## ■ 页面坐标介绍：

1. 页面坐标是基于机器人的视角将机器人周围环境映射到一个二维平面上的坐标系。
2. 页面坐标可以表示机器人的位置和姿态，以及周围环境中障碍物和目标物的位置。
3. 页面坐标在机器人导航中具有重要作用，可以帮助机器人规划路径并避免碰撞。



# 基于页面坐标的机器人路径规划

## ■ 基于页面坐标的机器人路径规划定义：

1. 基于页面坐标的机器人路径规划是指利用页面坐标来规划机器人从当前位置到目标位置的路径。
2. 基于页面坐标的机器人路径规划方法有很多，常用的方法有Dijkstra算法、A\*算法等。
3. 基于页面坐标的机器人路径规划算法通常具有较高的计算效率和规划精度。

## ■ 基于页面坐标的机器人路径规划特点：

1. 基于页面坐标的机器人路径规划方法具有较高的计算效率，可以实时规划路径。
2. 基于页面坐标的机器人路径规划方法可以处理复杂的环境，例如存在障碍物和目标物。
3. 基于页面坐标的机器人路径规划方法可以实现动态规划，即可以根据环境的变化动态调整路径。

# 基于页面坐标的机器人路径规划



## 基于页面坐标的机器人路径规划应用：


1. 基于页面坐标的机器人路径规划方法广泛应用于工业、医疗、服务等领域。
2. 在工业领域，基于页面坐标的机器人路径规划方法可以用于机器人抓取物料、焊接、装配等任务。
3. 在医疗领域，基于页面坐标的机器人路径规划方法可以用于机器人手术、康复等任务。
4. 在服务领域，基于页面坐标的机器人路径规划方法可以用于机器人导览、清洁、送餐等任务。

## 基于页面坐标的机器人路径规划发展趋势：

1. 基于页面坐标的机器人路径规划方法正朝着更加智能和高效的方向发展。
2. 人工智能技术与基于页面坐标的机器人路径规划方法相结合，可以实现机器人在复杂环境中的自主导航。



## 页面坐标在机器人导航中的应用场景



# 页面坐标在机器人导航中的应用场景

## ■ 机器人定位

1. 页面坐标在机器人定位中起到重要作用，机器人需要准确感知自身位置才能进行有效导航。
2. 通过页面坐标，机器人可以将传感器数据与地图数据进行匹配，从而确定自身位置。
3. 页面坐标还可以用于构建机器人运动轨迹，方便机器人规划路径并进行避障。

## ■ 机器人导航

1. 页面坐标在机器人导航中发挥着关键作用，机器人需要根据页面坐标信息来规划路径并执行导航任务。
2. 通过页面坐标，机器人可以确定目标位置并计算出最优路径，从而实现高效的导航。
3. 页面坐标还可以用于实时监控机器人位置，确保机器人能够准确地到达目标位置。



## ■ 机器人避障

1. 页面坐标在机器人避障中具有重要意义，机器人需要利用页面坐标信息来识别障碍物并规划避障路径。
2. 通过页面坐标，机器人可以检测障碍物的位置和大小，并根据障碍物信息来调整运动路径，从而避免发生碰撞事故。
3. 页面坐标还可以用于构建虚拟安全区，防止机器人进入危险区域。

## ■ 机器人协作

1. 页面坐标在机器人协作中发挥着重要作用，多个机器人需要共享页面坐标信息以实现协同工作。
2. 通过页面坐标，机器人可以了解其他机器人的位置和状态，并根据这些信息来调整自己的行为，从而实现协同配合。
3. 页面坐标还可以用于构建机器人协作网络，方便机器人之间进行信息交换。



以上内容仅为本文档的试下载部分，为可阅读页数的一半内容。如要下载或阅读全文，请访问：  
<https://d.book118.com/867015050051006112>