



疫情防控方面的培训PPT课件



目

CONTENCT

录

- 引言
- 疫情防控基础知识
- 个人防护与健康管理
- 公共场所防控要点
- 企业复工防控策略
- 疫情应对与心理疏导




01

引言



培训背景



01

介绍当前全球疫情形势，强调疫情防控的重要性和紧迫性。



02

分析员工在疫情防控方面的知识储备和技能水平，提出培训的必要性。




培训目标

提高员工对疫情防控的认识和重视程度，增强防控意识。

掌握正确的防控措施和应对方法，降低感染风险。

建立完善的疫情防控机制，确保企业生产安全和员工健康。





02

疫情防控基础知识



病毒特性

病毒类型

介绍新冠病毒、流感病毒等常见病毒的特性，包括形态、结构、基因组等。

变异情况

阐述病毒变异的概念、变异类型以及对疫情防控的影响。

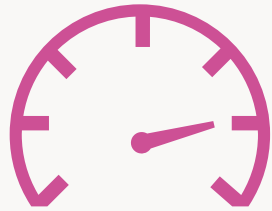
病毒检测

介绍病毒检测的方法和原理，包括核酸检测、抗体检测等。





传播途径



80%

空气传播

说明病毒通过飞沫、气溶胶等形式在空气中传播的途径和机制。



100%

接触传播

介绍病毒通过接触口、鼻、眼等部位进入人体的传播方式。



80%

粪口传播


阐述病毒通过消化道进入人体的传播方式，以及预防措施。



防控措施

个人防护

介绍个人防护的措施和方法，如戴口罩、勤洗手、保持社交距离等。




公共场所防控

说明公共场所的防控措施，如通风换气、消毒等。

隔离与治疗

阐述隔离和治疗的方法和原则，包括隔离措施、治疗手段等。





03

个人防护与健康管理的



正确佩戴口罩



口罩类型

医用外科口罩、医用防护口罩、棉布口罩等，选择合适的口罩类型，确保防护效果。



佩戴方法

正确佩戴口罩，注意清洁双手，确保口罩完全覆盖口鼻和下巴，避免触碰口罩外表面。



更换与保存

定期更换口罩，避免重复使用。同时，摘下口罩后应将其悬挂在干燥通风处，避免触碰口罩外面。



勤洗手，保持社交距离


洗手方法

使用肥皂和水或含有至少60%酒精的手部消毒液，按照正确的洗手步骤（洗手掌、洗手背、洗指缝、洗指尖、洗手腕）进行清洁。



社交距离

尽量保持至少1米的安全距离，避免近距离接触和拥抱等亲密行为。



环境清洁

保持工作和生活环境的清洁卫生，定期对经常接触的物体表面进行消毒。



健康监测与报告

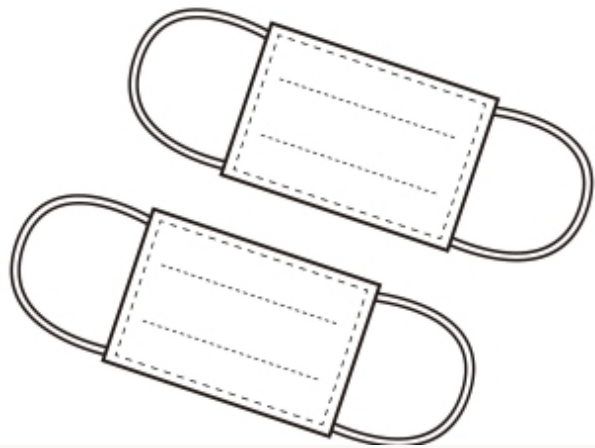
监测症状

持续关注自己及家人的健康状况，如出现发热、咳嗽、乏力等症状，应立即就医并报告相关部门。



心理调适

在疫情期间保持良好的心态和情绪，通过合理安排作息、进行适度的运动和放松训练等方式缓解压力和焦虑情绪。



报告义务

根据当地疫情防控政策，主动报告自己的旅行史、接触史和健康状况，配合相关部门开展调查和隔离等工作。



以上内容仅为本文档的试下载部分，为可阅读页数的一半内容。如要下载或阅读全文，请访问：
<https://d.book118.com/877065132043006100>