


纸杯玩具制作





CONTENTS

- 纸杯玩具简介
- 纸杯玩具制作方法
- 纸杯玩具创意设计
- 纸杯玩具的应用场景
- 纸杯玩具的发展趋势与未来展望



纸杯玩具简介

纸杯玩具的定义

纸杯玩具是一种使用纸杯作为主要材料制作的玩具，通常通过折叠、剪裁、粘贴等方式进行制作，具有简单易做、成本低廉、创意无限等特点。

纸杯玩具适合各个年龄段的人们制作和玩耍，特别是对于幼儿和小学生来说，纸杯玩具能够激发他们的创造力和动手能力。



纸杯玩具的起源与历史



纸杯玩具的起源可以追溯到20世纪初，当时的人们开始尝试使用纸杯制作简易的玩具供孩子们玩耍。随着时间的推移，纸杯玩具的制作方法和种类不断丰富，逐渐成为一种流行的手工制作项目。

在现代，随着互联网的普及，纸杯玩具的制作方法和创意不断被分享和传播，越来越多的人开始参与到纸杯玩具的制作中来，使得纸杯玩具成为一种具有社交属性的手工艺品。



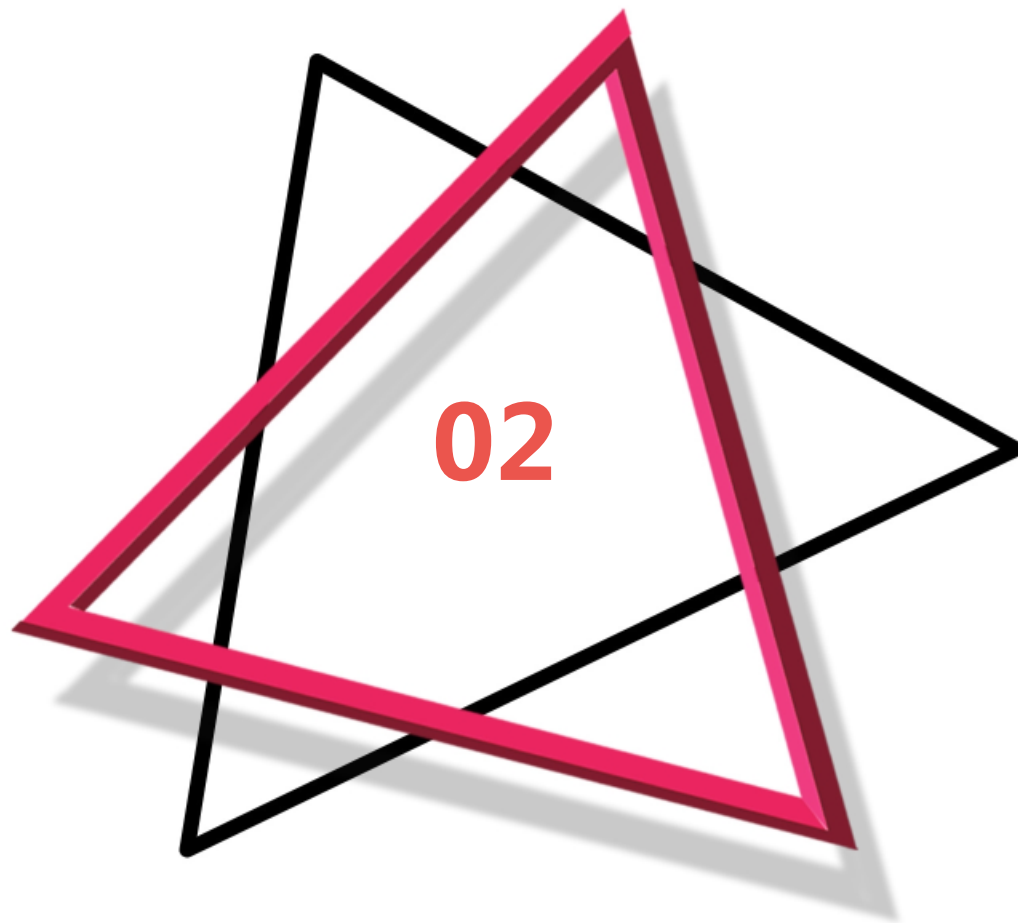
纸杯玩具的特点与优势

纸杯玩具的主要特点是材料易得、成本低廉、制作简单，不需要太多的手工技巧和经验，适合大众参与。

纸杯玩具的优势在于其创意无限、可塑性强，可以根据个人的想象力和创意制作出各种不同种类的玩具，同时也可以通过不同的制作方法来锻炼孩子的动手能力和创造力。

此外，纸杯玩具也是一种环保的玩具，使用废旧纸杯制作可以减少垃圾的产生，同时也可以教育孩子珍惜资源和保护环境。





纸杯玩具制作方法



准备材料



- 纸杯：选择干净、无图案的纸杯，确保纸杯质量好，不易撕裂。
- 彩纸：根据需要选择不同颜色和质地的彩纸，用于装饰和制作纸杯玩具的部件。
- 剪刀、胶水、彩笔等工具：用于裁剪、粘贴和绘画。

制作步骤

设计

在开始制作前，先设计好纸杯玩具的样式和结构，考虑如何利用纸杯的特点进行创意组合。

组装

将各个部件组装在一起，完成纸杯玩具的制作。

裁剪

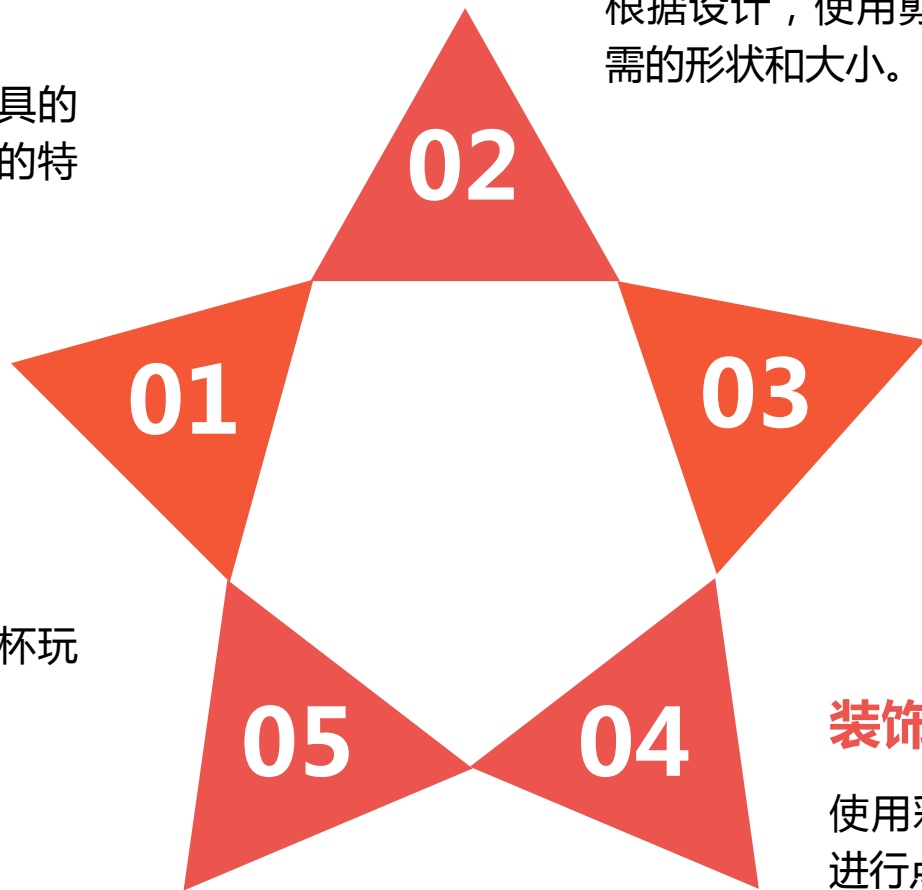
根据设计，使用剪刀将彩纸裁剪成所需的形状和大小。

粘贴

将裁剪好的彩纸按照设计要求粘贴在纸杯上，可以使用胶水进行固定。

装饰

使用彩笔或其他装饰材料对纸杯玩具进行点缀和美化，增加视觉效果。



制作技巧



创意无限


发挥想象力，利用纸杯的形状和特点进行创意组合，制作出独特的纸杯玩具。

色彩搭配

注意色彩的搭配和协调，使纸杯玩具更加美观。

精细操作

在裁剪、粘贴和装饰过程中，要细心、耐心，保证纸杯玩具的质量。



纸杯玩具创意设计



卡通人物类纸杯玩具

总结词

利用纸杯制作各种卡通人物形象，如超级英雄、动漫角色等，具有创意和趣味性。

详细描述

选择喜欢的卡通人物模板，将纸杯剪裁成相应的形状，然后使用彩笔或颜料进行绘画或贴纸装饰，最后添加细节和装饰品，完成制作。



动物类纸杯玩具



总结词

利用纸杯制作各种动物形象，如猫、狗、兔子等，可以培养孩子的观察力和动手能力。



详细描述

将纸杯剪裁成动物的身体形状，然后使用彩笔或颜料进行绘画或贴纸装饰，最后添加细节和装饰品，完成制作。

以上内容仅为本文档的试下载部分，为可阅读页数的一半内容。如要下载或阅读全文，请访问：
<https://d.book118.com/885304032212011212>