


# 小鼠 i i 基因的克隆、表达 及其抗体制备

汇报人：PPT模板  
分享  
2023-11-14

# 目 录

- 引言
- 小鼠 *i i* 基因的克隆
- 小鼠 *i i* 基因的表达
- 小鼠 *i i* 基因抗体的制备
- 结论与展望

contents



01

引言



# 研究背景与意义

小鼠 *i i* 基因在生物体免疫反应中具有重要作用

了解 *i i* 基因的功能有助于揭示免疫反应的机制

针对 *i i* 基因的功能开发药物，有助于治疗相关疾病





# 研究目的和方法

## 目的

- 克隆小鼠 *i i* 基因，进行表达并制备其抗体，以进一步研究其功能和作用机制。

## 方法

- 采用PCR方法克隆 *i i* 基因，将其插入表达载体中，转入宿主细胞进行表达；表达产物进行纯化并制备抗体。



# 研究内容和创新性

## 研究内容

克隆 i i 基因，进行表达和纯化，制备抗体并进行验证。

## 创新性

采用新的克隆和表达方法，提高基因表达水平和抗体制备效率。同时，对 i i 基因的功能和作用机制进行深入研究，有助于开发新的药物和治疗策略。

The background features a soft gradient from light purple to light blue. Scattered throughout are several 3D-style rings with a rainbow-like iridescent sheen. In the center, a white square with a black border contains the number '02'. Two thin black lines extend from the top-left and top-right corners of this square towards the left and right edges of the frame, respectively.

02

## 小鼠 i i 基因的克隆



# 材料与amp;方法

## 实验动物

---

选择6-8周龄的C57BL/6小鼠，体重在20-25g之间。

VS

## 试剂与amp;仪器

---

DNA提取试剂盒、PCR仪、电泳仪、凝胶成像系统等。






# 实验过程与结果



## 1. 小鼠饲养

在实验室常规饲养条件下进行饲养，保证小鼠的饮食和环境卫生。



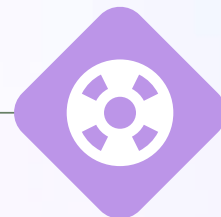
## 2. 基因组DNA提取

使用DNA提取试剂盒提取小鼠的基因组DNA，电泳检测提取效果。



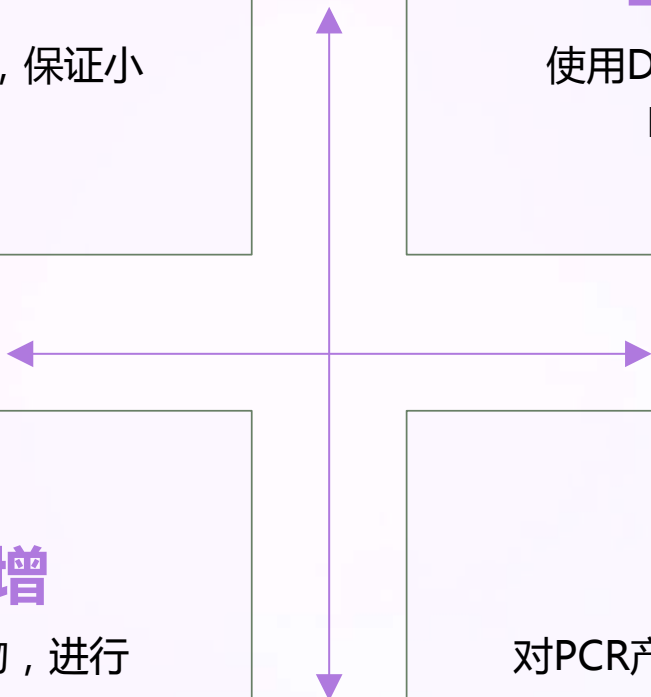
## 3. 目的基因PCR扩增

根据 i i 基因的序列设计特异性引物，进行PCR扩增，电泳检测扩增效果。



## 4. 凝胶成像分析

对PCR产物进行凝胶成像分析，确认目的基因的扩增情况。





## 结果分析与应用

- 通过对小鼠基因组的PCR扩增和凝胶成像分析，成功获得了小鼠 i i 基因的特异性片段，为后续的研究提供了基础。此方法可以用于其他基因的克隆和研究，为基因组学的研究提供了技术支持。

The background features a soft gradient from light purple to light blue. Several colorful, translucent rings in shades of pink, blue, and purple are scattered across the scene. In the center, a white square with a black border contains the number '03'. Two thin black lines extend from the top-left and top-right corners of this square towards the left and right respectively.

03

## 小鼠 *i i* 基因的表达

以上内容仅为本文档的试下载部分，为可阅读页数的一半内容。如要下载或阅读全文，请访问：  
<https://d.book118.com/886202123111010141>