

# 古筝入门曲谱教程

01

# 古筝基础知识及结构介绍

# 古筝的起源与发展历程



## 古筝的起源

- 战国时期：古筝最早起源于**中国战国时代**，是一种**12弦**的乐器。
- 秦汉时期：古筝逐渐发展成为**21弦**，并在秦汉时期得到广泛传播。



## 古筝的发展历程

- 魏晋南北朝：古筝的演奏技巧得到进一步发展，出现了**琴筝合奏**的形式。
- 唐宋时期：古筝成为宫廷音乐的重要乐器，迎来了发展的**黄金时期**。
- 明清时期：古筝在民间得到广泛传播，演奏技巧更加丰富多样。



## 古筝的现代发展

- 现代古筝：古筝在传统基础上，发展出了**24弦**、**26弦**等多种类型。
- 演奏形式：古筝不仅可以独奏，还可以与其他乐器合奏，丰富了音乐表现形式。

# 古筝的部件与结构



## 古筝的部件

- 音箱：古筝的**音箱**形状多样，有扁平的、弧形的等，一般由**红木**、**檀木**等材质制成。
- 弦：古筝的弦数有**21弦**、**24弦**、**26弦**等，弦的材质有**尼龙**、**钢丝**等。
- 颈：古筝的**颈**较短，上有**品位**，用于调整音高。
- 头部：古筝的**头部**有**琴码**和**音窗**，用于支撑弦和调节音色。



## 古筝的结构

- 框架结构：古筝的框架结构稳定，由**音箱**、**颈**和**头部**组成。
- 弦序排列：古筝的弦序一般为**五声音阶**，从**低音**到**高音**依次为D、E、F、G、A。
- 弹奏区域：古筝的弹奏区域主要在**颈**和**头部**，演奏者通过**拨弦**和**滑音**等技巧表现音乐。


# 古筝的演奏姿势与调音方法

## 古筝的演奏姿势

- 坐姿：演奏古筝时，一般采用**坐姿**，双脚平放在地上，膝盖微微弯曲。
- 手姿：左手握**假指甲**，右手握**拨片**，手指自然弯曲，放在弦上。
- 身体姿态：身体放松，**头部**和**颈部**保持正直，眼睛看向乐谱。

## 古筝的调音方法

- 调音器：使用**调音器**或**手机App**进行调音，可以更准确地调整音高。
- 调音顺序：从**低音**到**高音**进行调音，先调**空弦**，再调**按弦**。
- 调音技巧：注意音高的**稳定性**和**协调性**，避免音高跳跃过大。



02

# 古筝基本音阶与技巧

# 古筝的音阶与音名



## 古筝的音阶

- 五声音阶：古筝的音阶为**五声音阶**，包括D、E、F、G、A五个音。
- 七声音阶：古筝也可以通过**按弦技巧**演奏**七声音阶**，包括D、E、F、G、A、B、C七个音。



## 古筝的音名

- CDEFGAB：古筝的音名与**西方音乐**相同，分别为C、D、E、F、G、A、B。
- 宫商角徵羽：古筝的音名也可以用**中国传统音乐**的**宫商角徵羽**表示。



# 古筝的基本指法与拨弦技巧

## 古筝的基本指法

- 勾：用**食指**拨弦，向**右**拨动。
- 托：用**拇指**拨弦，向**左**拨动。
- 劈：用**食指**拨弦，向**下**拨动。
- 抹：用**中指**拨弦，向**左**拨动。
- 打：用**无名指**拨弦，向**右**拨动。

## 古筝的拨弦技巧

- 拨弦力度：拨弦时要注意**力度**的控制，避免音高过高或过低。
- 拨弦速度：拨弦时要保持**速度**的稳定，避免音高波动。
- 拨弦位置：拨弦时要选择**合适**的位置，避免弦与指甲摩擦产生噪音。






# 古筝的常用演奏技巧与练习

## 古筝的常用演奏技巧

- 按弦：通过**手指**按压弦，改变音高。
- 颤音：通过**快速拨动**弦，产生颤抖的音效。
- 滑音：在拨弦过程中，**移动手指**，改变音高。
- 泛音：轻轻拨动弦，产生**空灵**的音效。

## 古筝的练习方法

- 分解练习：将复杂的技巧分解成简单的动作，逐步练习。
- 节奏练习：通过**击拍**或**唱歌**，练习节奏的稳定。
- 音阶练习：通过**音阶**练习，提高音高的准确性和协调性。



03

# 古筝入门曲谱精选

# 《小星星》 古筝版



## 曲谱简介


- 《小星星》是一首经典的**儿童歌曲**，古筝版节奏明快，易于学习。
- 本曲谱采用**简谱**和**古筝谱**对照，方便学习者参考。



## 演奏技巧

- 勾、托、劈、抹、打等基本指法。
- 滑音技巧，表现音乐的流畅性。

# 《茉莉花》 古筝版



## 曲谱简介

- 《茉莉花》是一首具有**中国民间风格**的歌曲，古筝版旋律优美，富有韵味。
- 本曲谱采用**简谱**和**古筝谱**对照，方便学习者参考。



## 演奏技巧

- 按弦技巧，表现音乐的起伏。
- 颤音技巧，表现音乐的韵律。


# 《梁山伯与祝英台》 古筝版

## 曲谱简介

- 《梁山伯与祝英台》是一首**民间传说**题材的歌曲，古筝版旋律感人，富有故事性。
- 本曲谱采用**简谱**和**古筝谱**对照，方便学习者参考。

## 演奏技巧

- 泛音技巧，表现音乐的高远。
- 按弦技巧，表现音乐的紧张感。



以上内容仅为本文档的试下载部分，为可阅读页数的一半内容。如要下载或阅读全文，请访问：  
<https://d.book118.com/887063063123006150>