


# 妇科疾病常见诊断方法

在诊断妇科疾病时,通常采用多种检查手段,包括问诊、常规体检、辅助检查等。这些方法可以全面评估患者的病情,及时制定治疗方案。医生会根据患者具体情况选择合适的检查手段,为患者提供精准的诊断和治疗。

ss by s s



# 病史采集



## 症状详询

详细了解患者的症状, 发病时间, 症状变化等情况。这有助于对病因和病情进行判断和初步诊断。



## 病程记录

记录患者的病史, 如既往病史、家族史、生育史等, 以了解病情的发展过程 and 变化。




## 体格检查

进行全面的体格检查, 包括观察、触诊等, 以发现异常体征并进行初步评估。

# 外阴检查

外阴检查是妇科诊断的重要步骤。医生将仔细观察外阴部位,以发现可能存在的异常,如肿块、破损、出血等情况。通过详细的视觉和触诊检查,医生可以了解病变部位、性质和范围,为后续诊断和治疗提供依据。




# 阴道镜检查

阴道镜检查是一种常见的妇科检查方法,通过将一种细长的镜头插入阴道内,观察阴道和宫颈的情况。它可以帮助医生诊断阴道和宫颈的各种疾病,如炎症、息肉、肿瘤等。这种检查操作简单,对患者无创伤,是妇科诊断的重要手段之一。




# 宫颈细胞学检查




## 采集细胞样本

医生会使用专用的细胞采集器在宫颈进行细胞采集,采集到的细胞样本将被送至实验室进行分析。



## 细胞学分析

实验室会对采集到的细胞标本进行细胞学分析,观察细胞的形态、大小、排列等特征,以判断是否存在异常。



## 结果分析诊断

医生将根据细胞学检查结果,评估患者的宫颈健康状况,并给出相应的诊断建议。

以上内容仅为本文档的试下载部分，为可阅读页数的一半内容。如要下载或阅读全文，请访问：<https://d.book118.com/888022120115006102>