

UNTERNEHMEN & PRODUKTE

# Android

# Inhaltsverzeichnis

## 01 Kurzüberblick Alphabet/Google

Umsatz von Alphabet weltweit bis 2023	
Werbeumsatz der Google-Websites weltweit bis 2023	
Gewinn von Alphabet weltweit bis 2023	
Anzahl der Mitarbeiter von Alphabet weltweit bis 2023	
Umsatz von Apple, Google und Microsoft im Vergleich bis 2023	
Marktanteil der meistgenutzten Suchmaschinen weltweit mobil und stationär 2024	

## 02 Android-Smartphones

Absatz von Smartphones weltweit bis 2023	
Absatz von Smartphones weltweit nach Betriebssystem bis 2023	
Prognose zu Marktanteilen von Smartphone-Betriebssystemen bis 2027	
Absatz von Android-Smartphones weltweit bis Q2 2024	
Marktanteil von Android am weltweiten Smartphone-Absatz bis Q2 2024	
Marktanteile von Smartphone-Betriebssystemen am Absatz im Ländervergleich 2024	
Marktanteile der Smartphone-Betriebssysteme am Absatz in Deutschland bis Mrz. 2024	
Marktanteile von Android und iOS am Smartphone-Absatz in Deutschland bis Mrz. 2024	
Beliebtestes Smartphone-Betriebssystem in Deutschland 2024	
Anteile der Betriebssysteme an der mobilen Internetnutzung in Deutschland bis 2024	
Marktanteile der Betriebssysteme an der Smartphone-Nutzung in den USA bis Apr. 2024	
Anteile der Betriebssysteme an der mobilen Internetnutzung in den USA bis 2024	

## 03 Android-Tablets

<u>04</u>	Weltweiter Absatz von Media Tablets bis 2023	<u>24</u>
<u>05</u>	Absatz von Media Tablets weltweit nach Hersteller bis 2023	<u>25</u>
<u>06</u>	Marktanteile der Hersteller am Absatz von Tablets weltweit bis 2023	<u>26</u>
<u>07</u>	Prognose zum weltweiten Absatz von Media Tablets bis 2027	<u>27</u>
<u>08</u>	Absatz von Tablets weltweit nach Betriebssystem bis Q2 2022	<u>28</u>
<u>09</u>	Marktanteile der führenden Betriebssysteme am Tablet-Absatz weltweit bis Q2 2022	<u>29</u>
	Anteile der Betriebssysteme an der Internetnutzung mit Tablets weltweit bis 2024	<u>30</u>
	Anteile der Betriebssysteme an der Internetnutzung mit Tablets Deutschland bis 2024	<u>31</u>

11

12

## 04 Android-Apps

<u>13</u>	Verbreitung der verschiedenen Android-Versionen Mai 2024	<u>33</u>
<u>14</u>	Umsätze mit Apps nach App Stores weltweit bis 2022	<u>34</u>
<u>15</u>	Anzahl der verfügbaren Apps in den Top App-Stores 2024	<u>35</u>
<u>16</u>	Anzahl der verfügbaren Apps im Google Play Store bis Juli 2024	<u>36</u>
<u>17</u>	Beliebteste Apps nach Downloads im Google Play Store weltweit im Juni 2024	<u>37</u>
<u>18</u>	Umsatzstärkste Apps im Google Play Store weltweit im Juni 2024	<u>38</u>
<u>19</u>	Umsatzstärkste Spiele-Apps im Google Play Store weltweit im September 2022	<u>39</u>
<u>20</u>	Umsatzstärkste Apps im Google Play Store in Deutschland im September 2022	<u>40</u>
<u>21</u>	Umsatzstärkste Spiele-Apps im Google Play Store in Deutschland im September 2022	<u>41</u>
<u>22</u>	Umsatzstärkste Nachrichten-Apps im Google Play Store in Deutschland im September 2022	<u>42</u>

# Inhaltsverzeichnis

Umsatzstärkste Kommunikations-Apps im Google Play Store in Deutschland September 2022

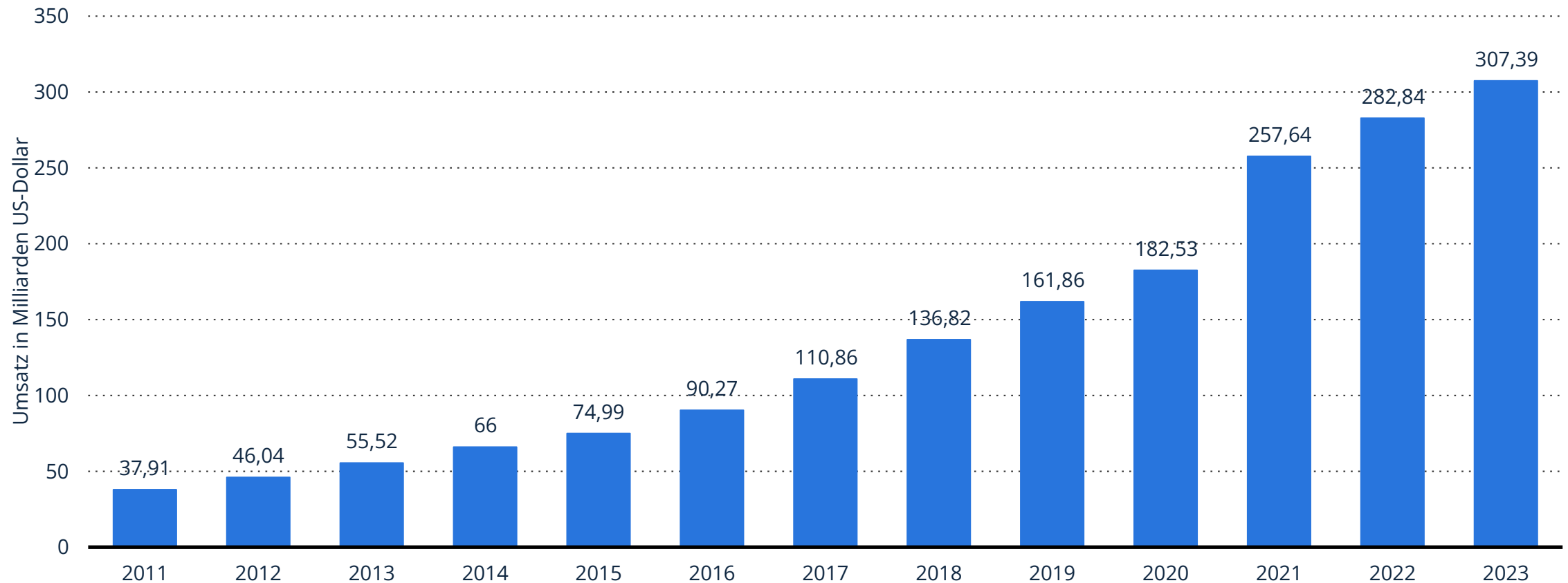
43

KAPITEL 01

# Kurzüberblick Alphabet/Google

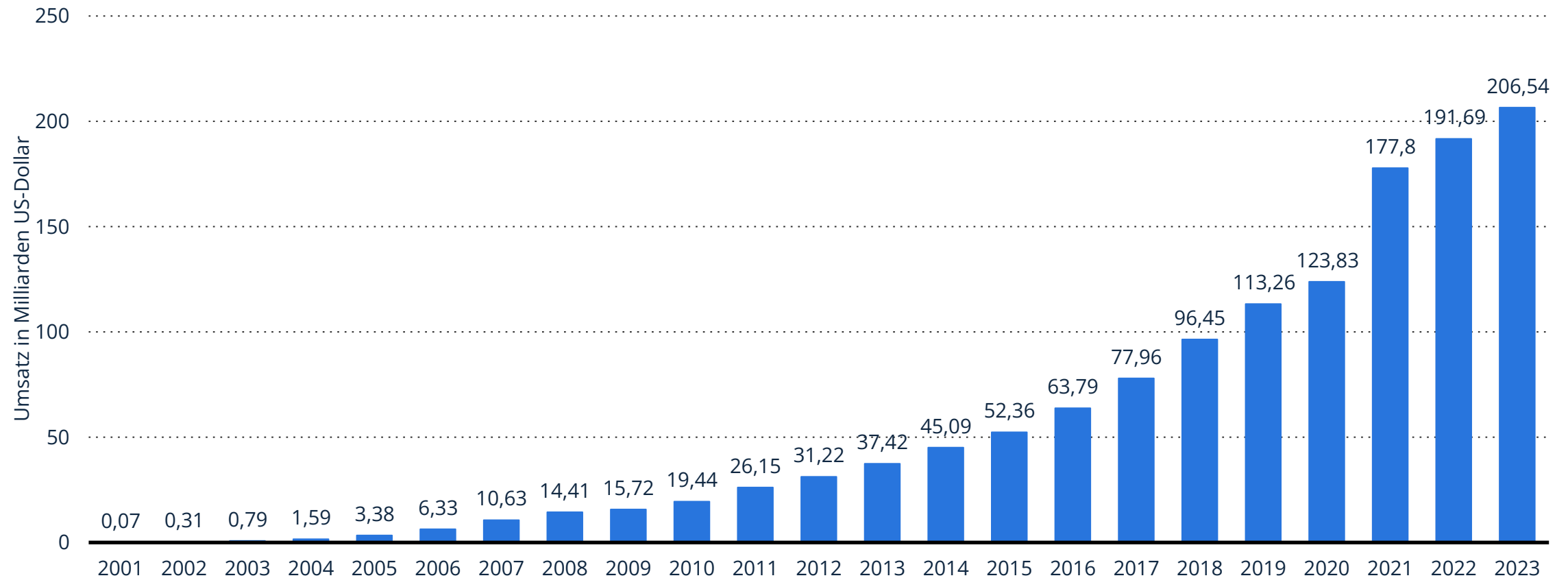
# Umsatz von Alphabet weltweit in den Jahren 2011 bis 2023 (in Milliarden US-Dollar)

Umsatz von Alphabet weltweit bis 2023



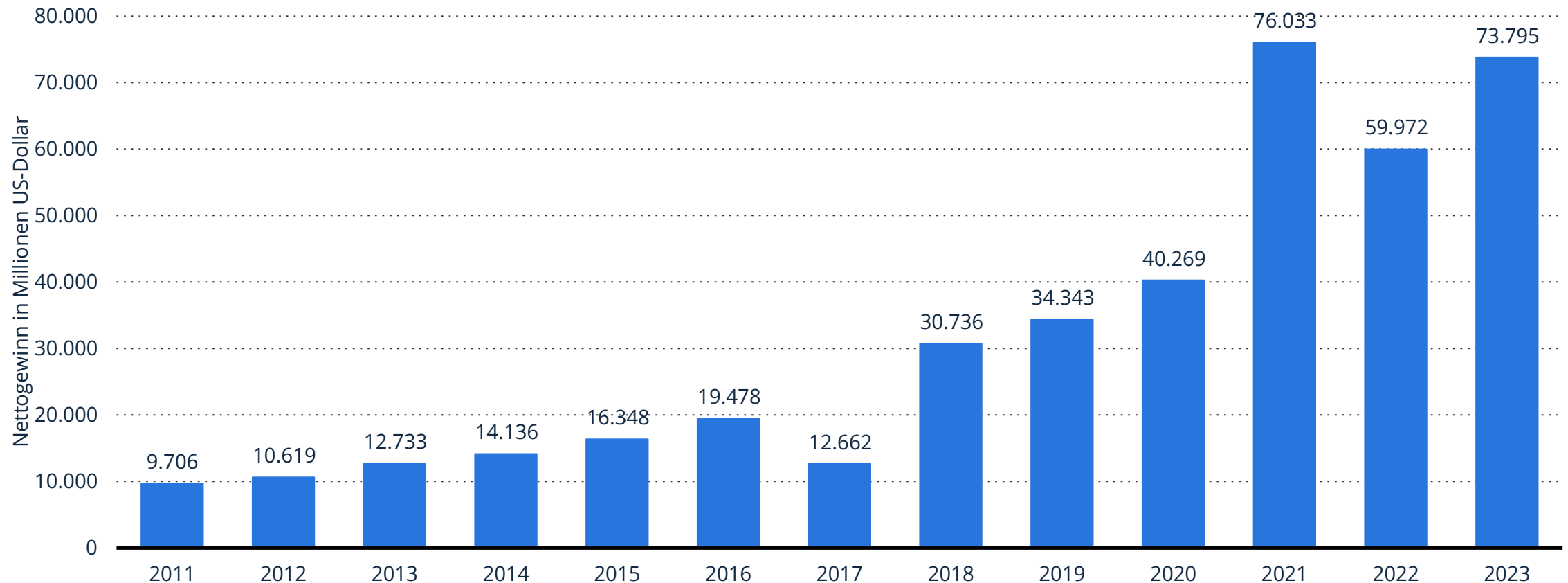
# Werbeumsätze der Google-Websites weltweit in den Jahren 2001 bis 2023 (in Milliarden US-Dollar)

Werbeumsatz der Google-Websites weltweit bis 2023



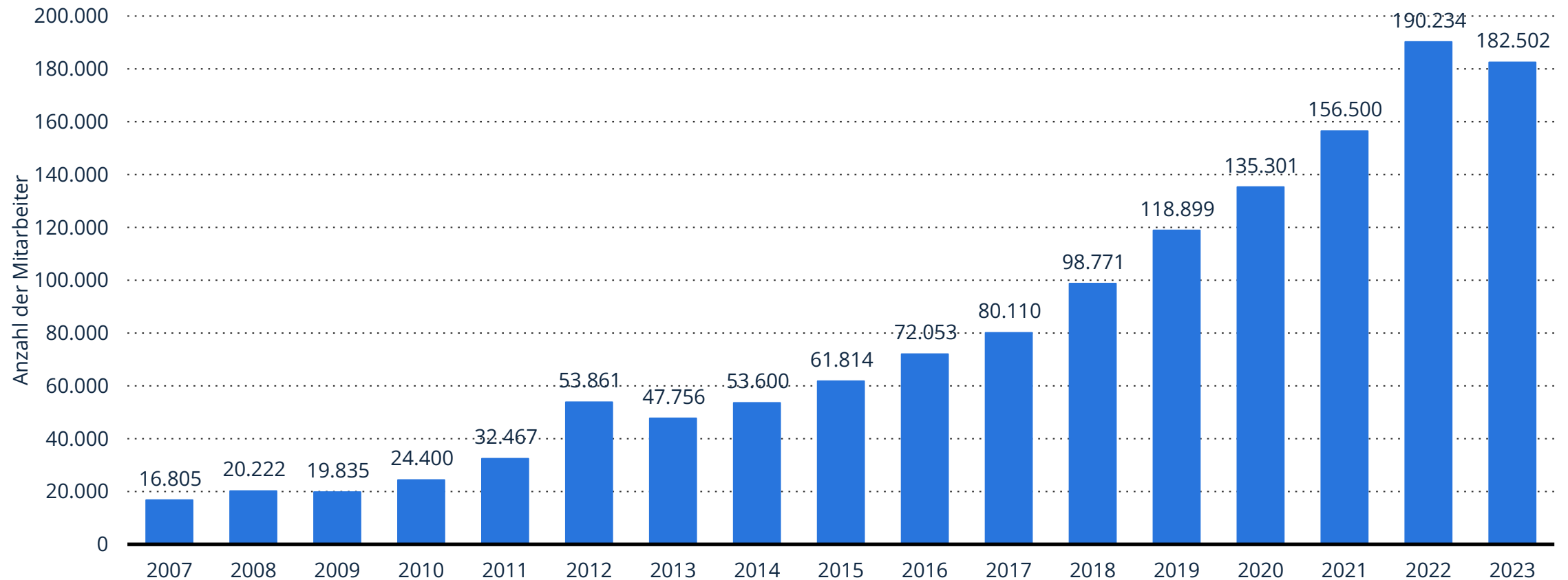
# Gewinn von Alphabet weltweit in den Jahren 2011 bis 2023 (in Millionen US-Dollar)

Gewinn von Alphabet weltweit bis 2023



# Anzahl der Mitarbeiter von Alphabet weltweit in den Jahren 2007 bis 2023

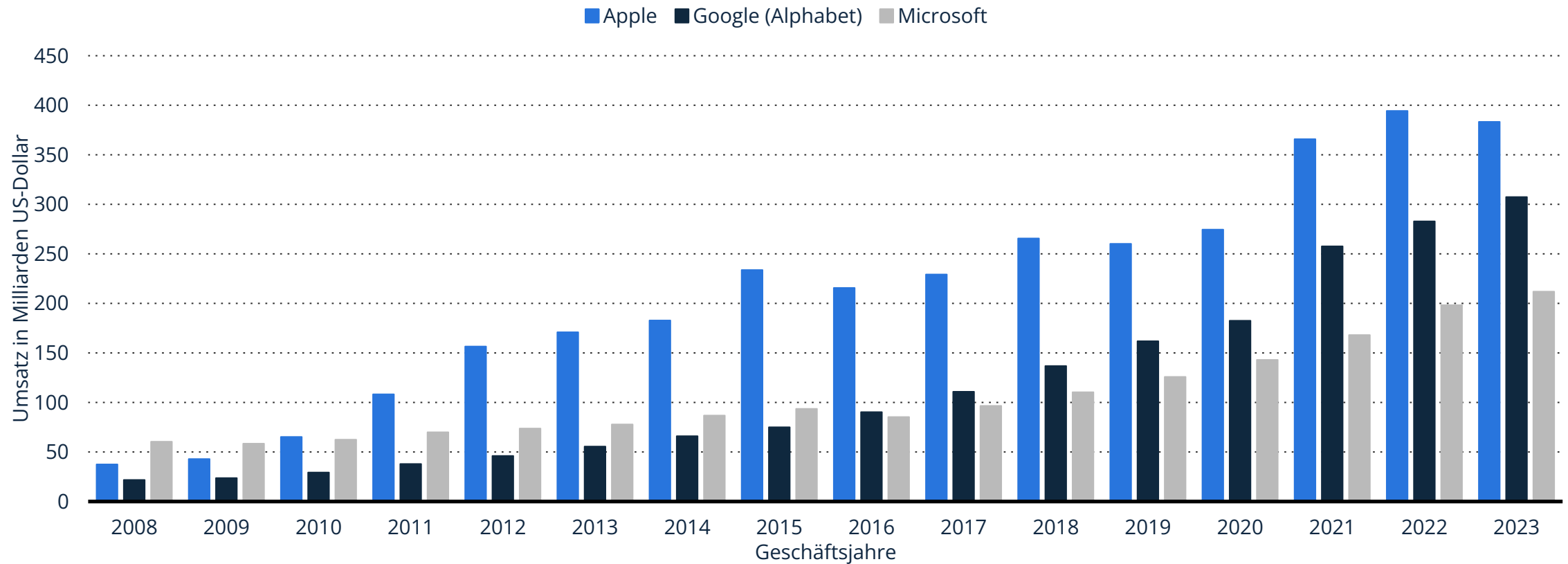
Anzahl der Mitarbeiter von Alphabet weltweit bis 2023





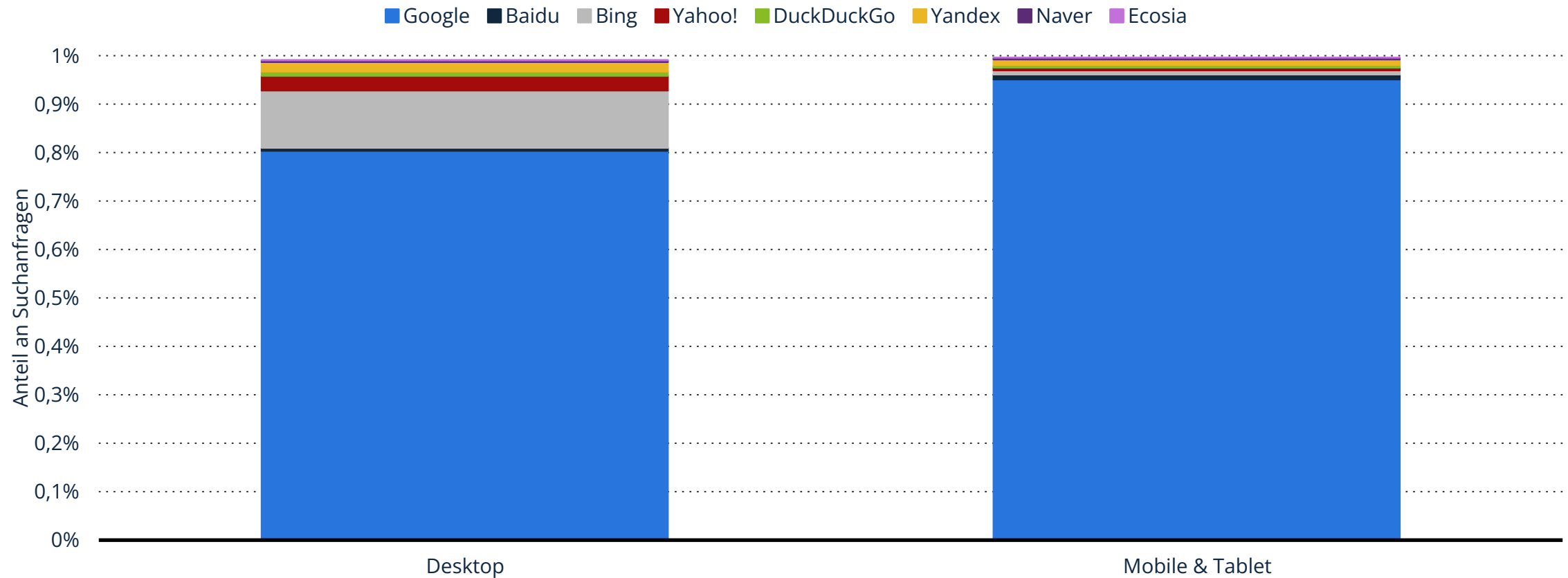
# Umsatz der Unternehmen Apple, Google (Alphabet) und Microsoft im Vergleich von 2008 bis 2023 (in Milliarden US-Dollar)

Umsatz von Apple, Google und Microsoft im Vergleich bis 2023



# Marktanteile der Suchmaschinen weltweit nach mobiler und stationärer Nutzung im Juli 2024

Marktanteil der meistgenutzten Suchmaschinen weltweit mobil und stationär 2024

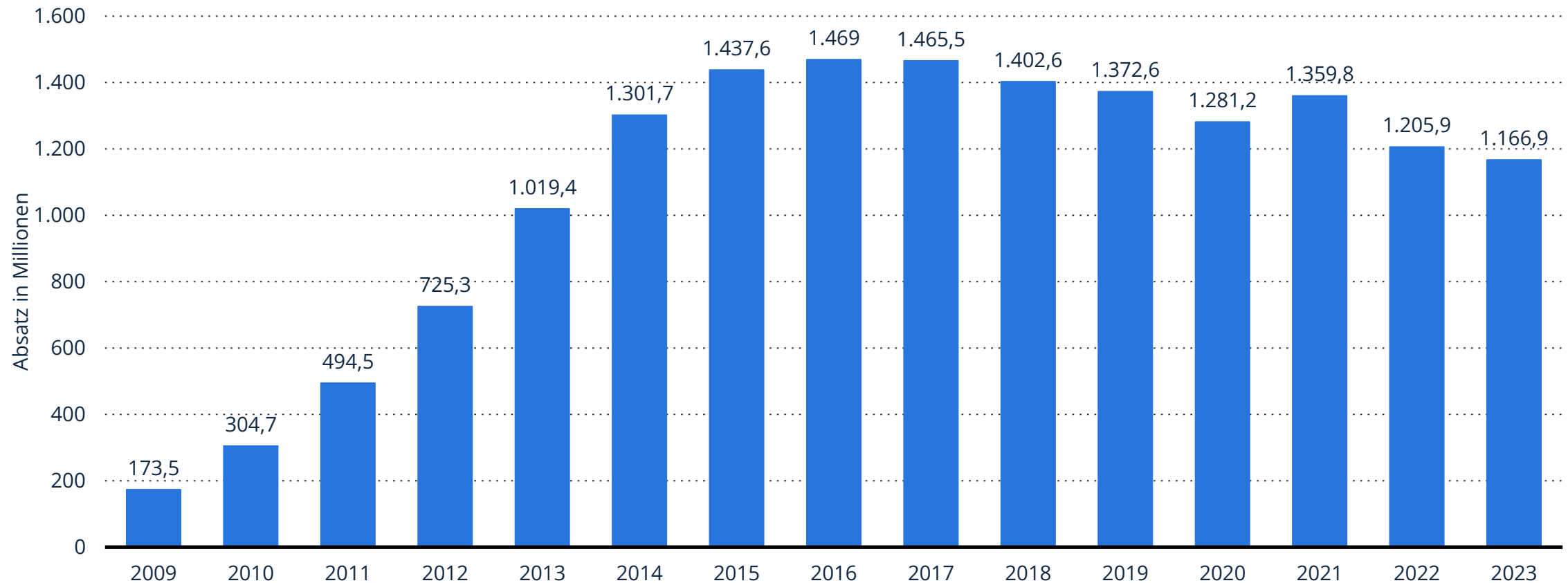


KAPITEL 02

# Android-Smartphones

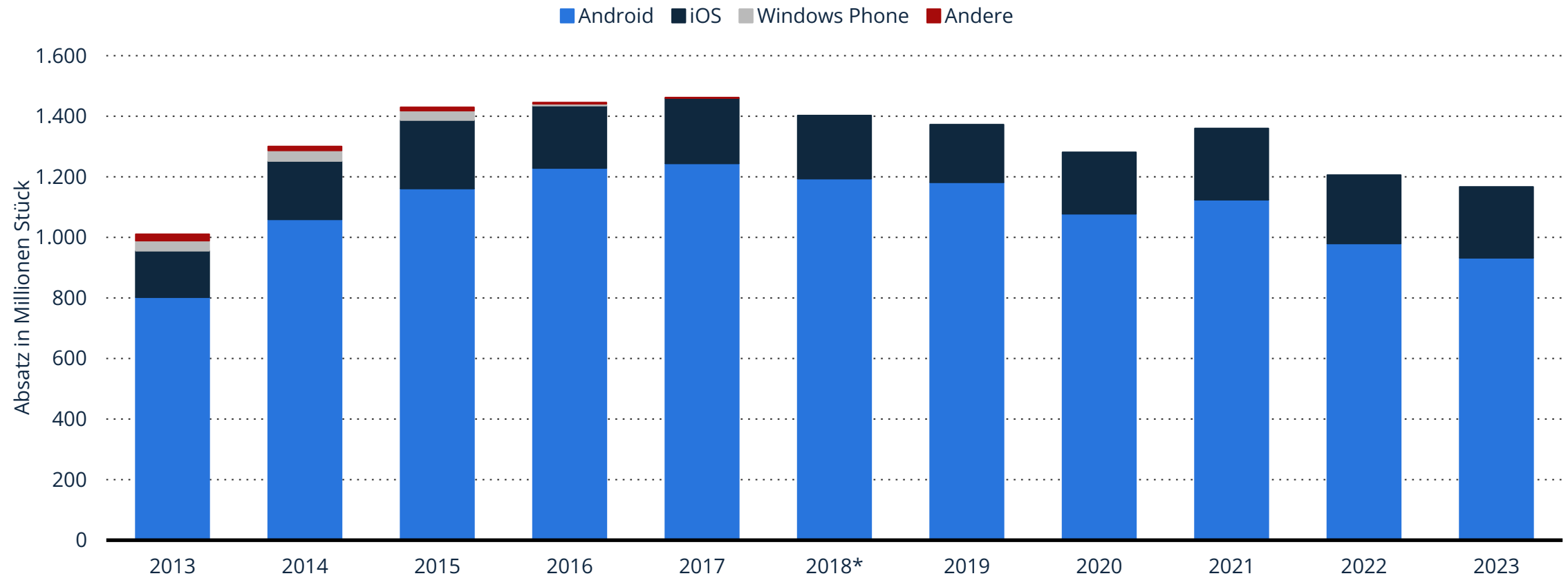
# Absatz von Smartphones weltweit in den Jahren 2009 bis 2023 (in Millionen Stück)

Absatz von Smartphones weltweit bis 2023



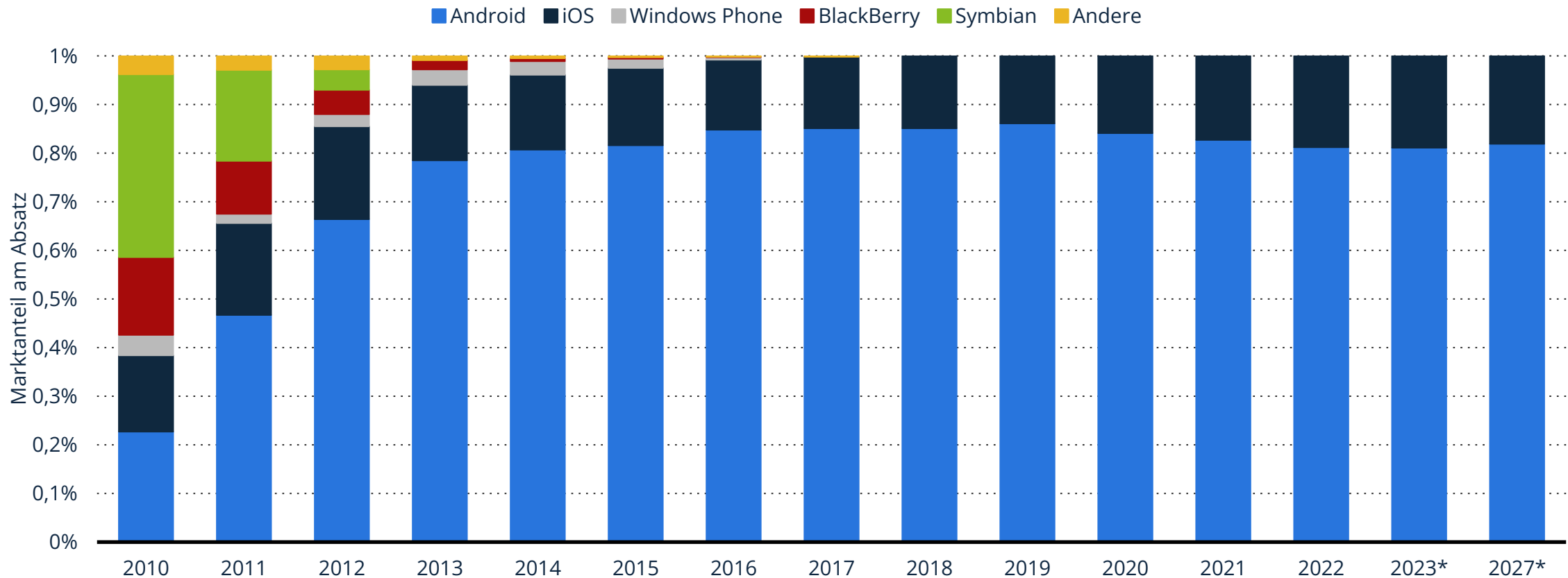
# Absatz von Smartphones weltweit von 2013 bis 2023 nach Betriebssystem\* (in Millionen Stück)

Absatz von Smartphones weltweit nach Betriebssystem bis 2023



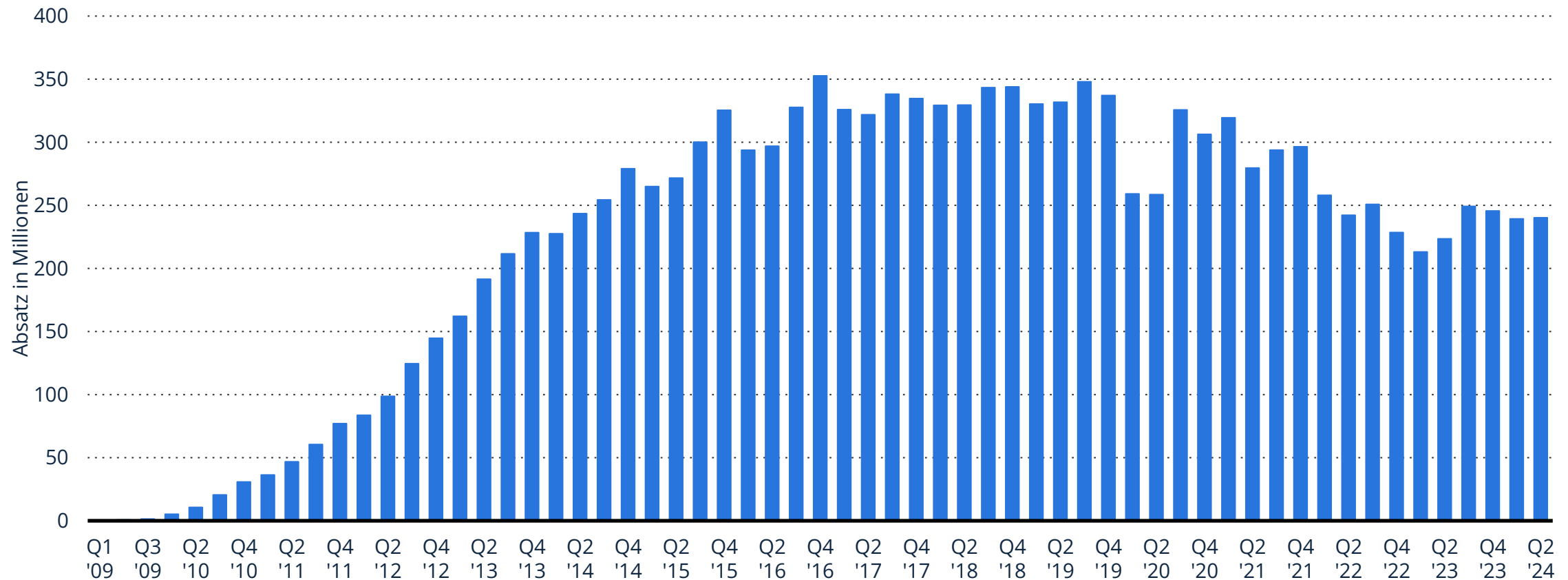
# Marktanteile der Betriebssysteme am Absatz vom Smartphones weltweit in den Jahren 2010 bis 2022 und Prognose bis 2027

Prognose zu Marktanteilen von Smartphone-Betriebssystemen bis 2027



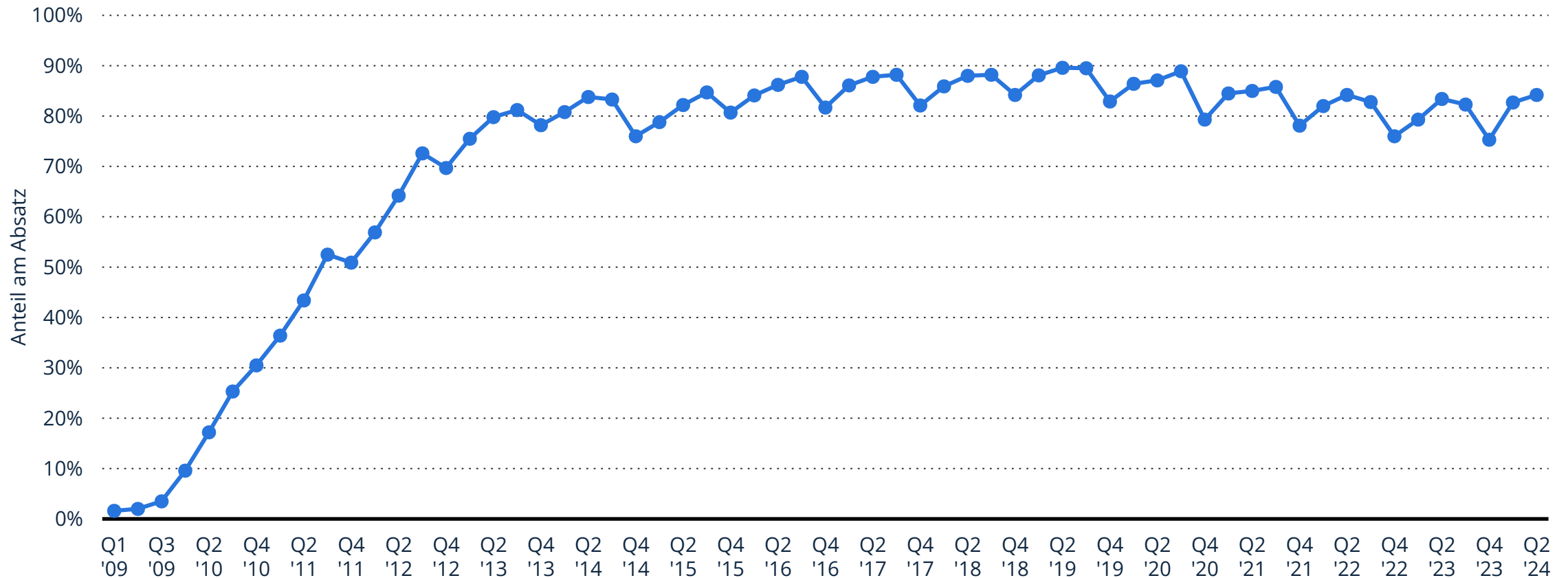
# Absatz von Smartphones mit dem Betriebssystem Android\* weltweit vom 1. Quartal 2009 bis zum 2. Quartal 2024 (in Millionen Stück)

Absatz von Android-Smartphones weltweit bis Q2 2024



# Marktanteil von Android\* am Absatz von Smartphones weltweit vom 1. Quartal 2009 bis zum 2. Quartal 2024

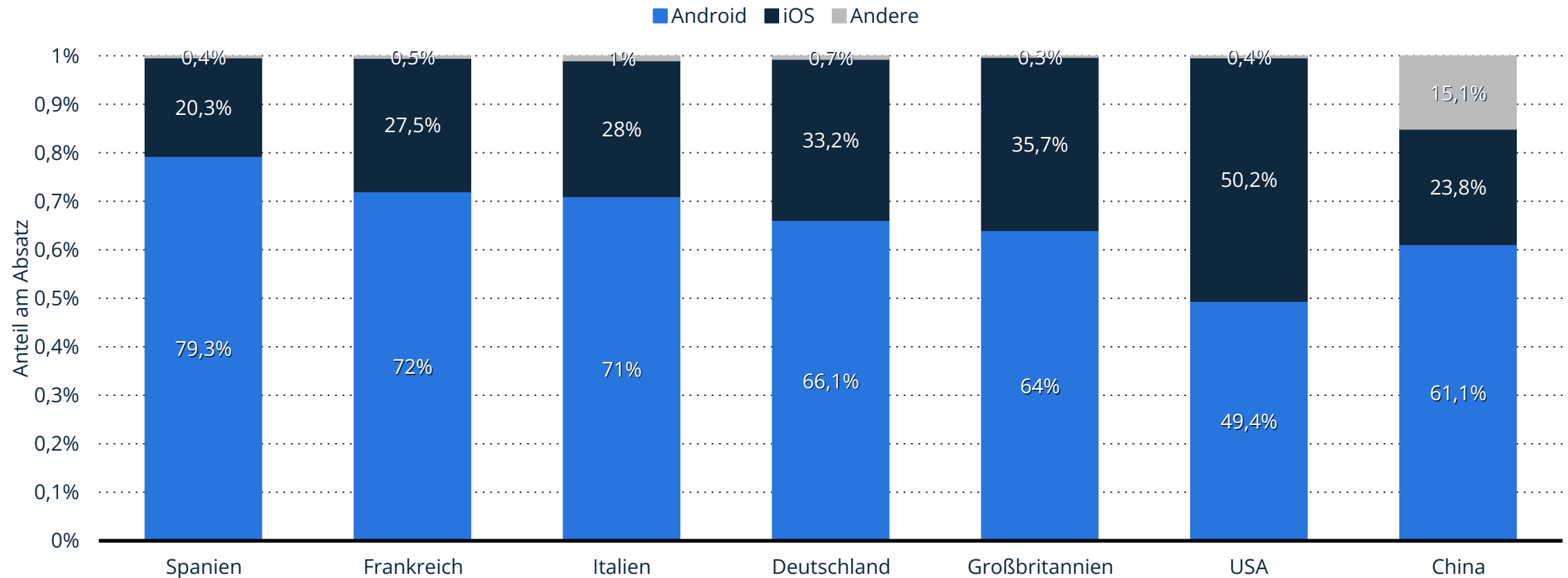
Marktanteil von Android am weltweiten Smartphone-Absatz bis Q2 2024





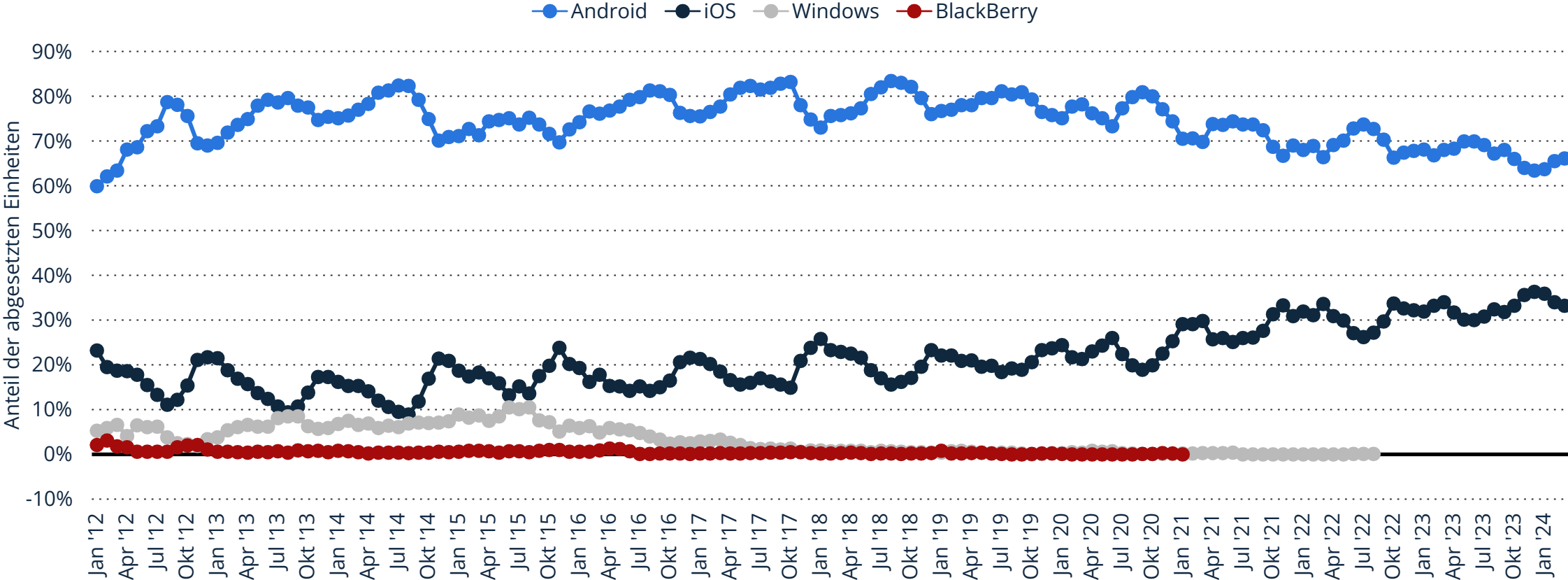
# Marktanteile der mobilen Betriebssysteme am Absatz von Smartphones in ausgewählten Ländern im 1. Quartal 2024

Marktanteile von Smartphone-Betriebssystemen am Absatz im Ländervergleich 2024



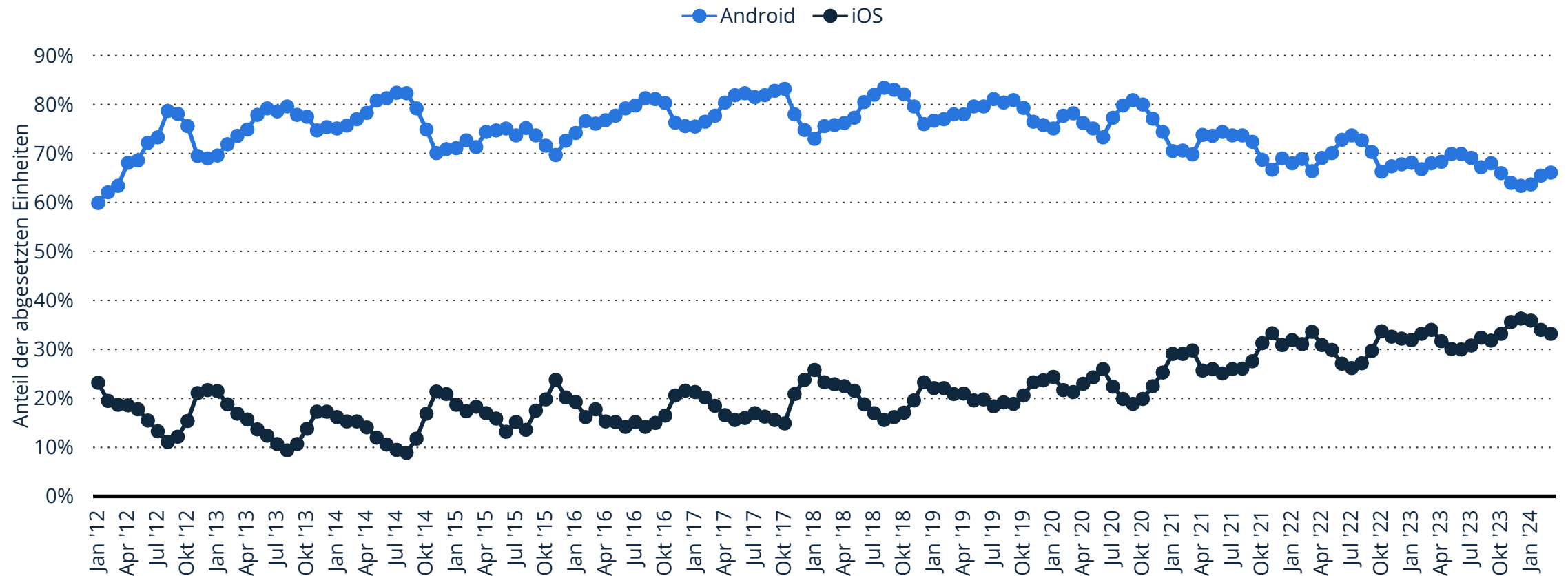
# Marktanteile der mobilen Betriebssysteme am Absatz von Smartphones in Deutschland von Januar 2012 bis März 2024

Marktanteile der Smartphone-Betriebssysteme am Absatz in Deutschland bis Mrz. 2024



# Vergleich der Marktanteile von Android und iOS am Absatz von Smartphones in Deutschland von Januar 2012 bis März 2024

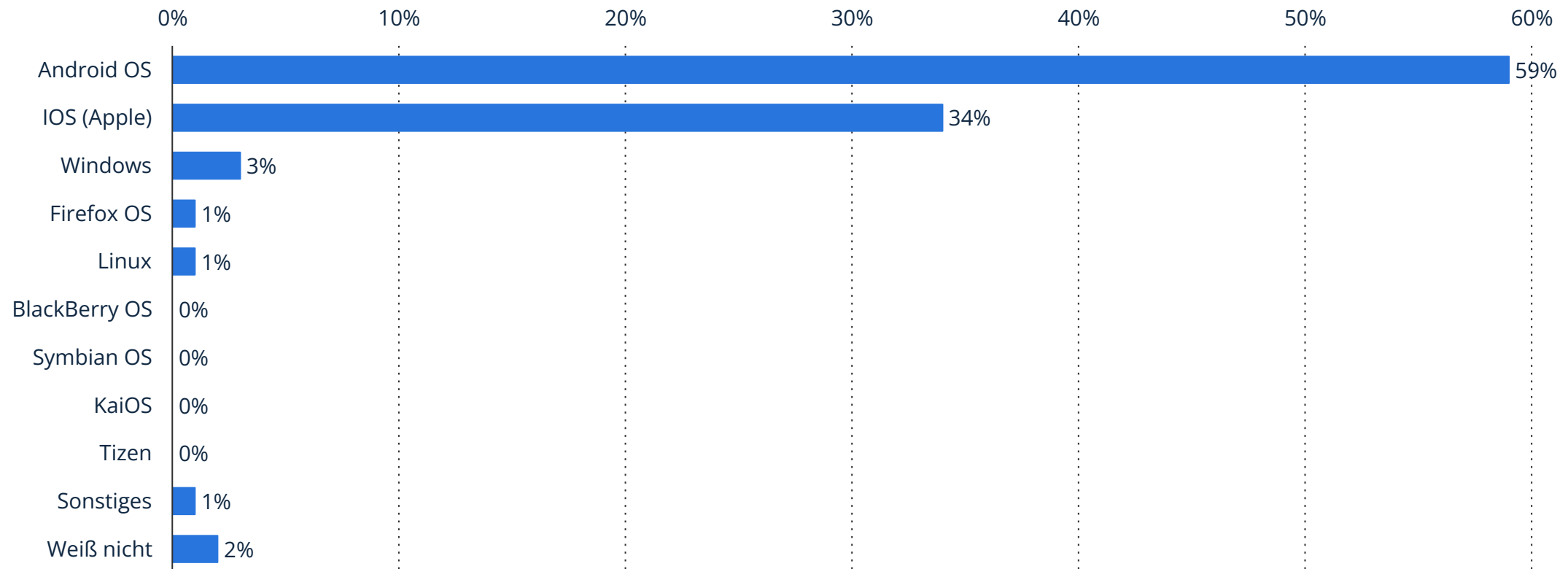
Marktanteile von Android und iOS am Smartphone-Absatz in Deutschland bis Mrz. 2024



# Beliebtestes Smartphone-Betriebssystem in Deutschland im Jahr 2024

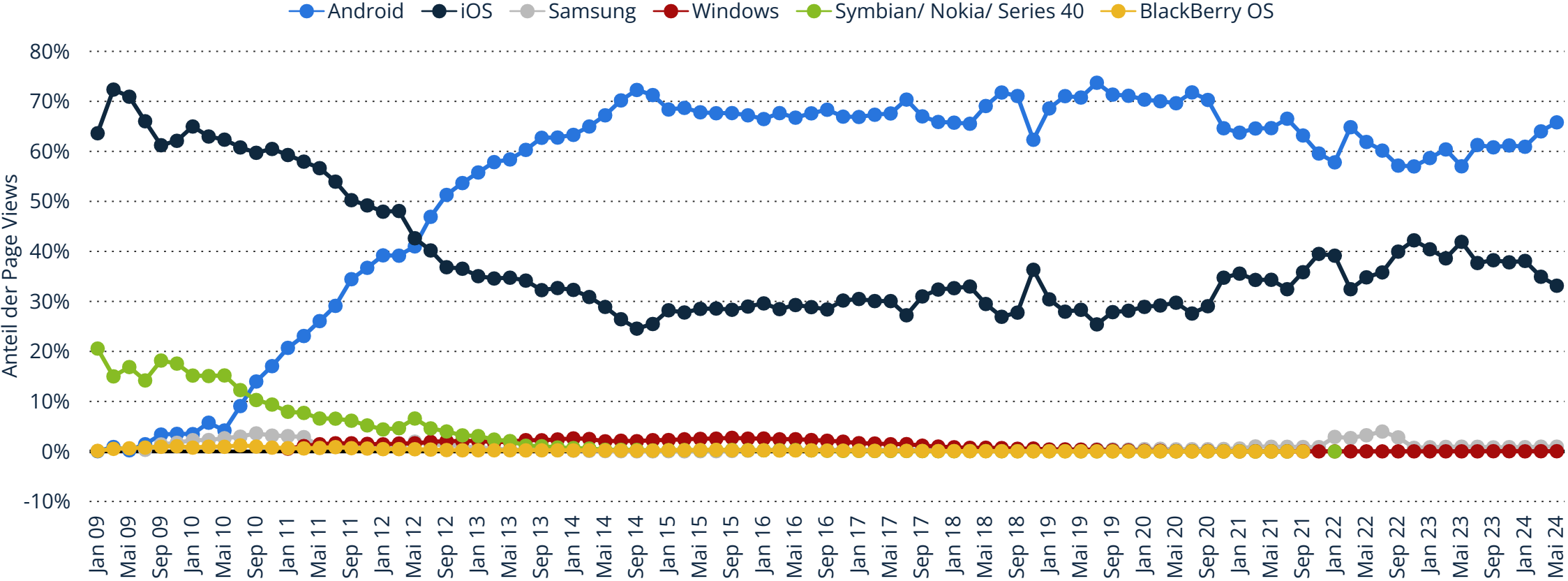
Beliebtestes Smartphone-Betriebssystem in Deutschland 2024

Anteil der Befragten



# Marktanteile der führenden mobilen Betriebssysteme an der Internetnutzung mit Mobiltelefonen in Deutschland von Januar 2009 bis Mai 2024

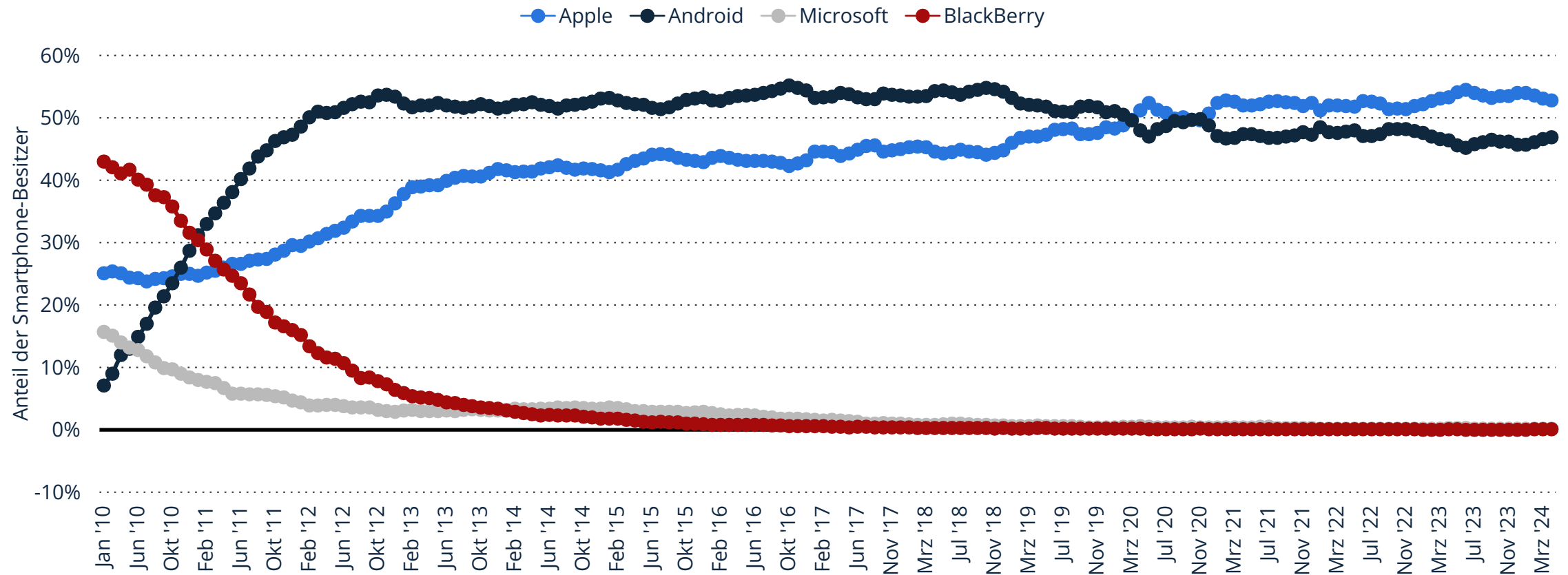
Anteile der Betriebssysteme an der mobilen Internetnutzung in Deutschland bis 2024



**Beschreibung:** Im Mai 2024 erreichte Android in Deutschland bei der mobilen Internetnutzung mit Smartphones einen Marktanteil an den Page Views von rund 65,8 Prozent, auf dem zweiten Platz folgte Apples Betriebssystem iOS mit einem Anteil von 33,15 Prozent. Andere Betriebssysteme spielen bei der Internetnutzung mit Smartphones quasi keine Rolle mehr. Laut Quelle werden nur Geräte in "pocket-size" (Handys, Smartphones - ohne Tablets) betrachtet und die Daten werden in Deutschland auf [...] [Mehr](#)  
**Hinweis(e):** Deutschland  
**Quelle(n):** StatCounter

# Marktanteile der Betriebssysteme an der Smartphone-Nutzung in den USA von Januar 2010 bis April 2024

Marktanteile der Betriebssysteme an der Smartphone-Nutzung in den USA bis Apr. 2024



以上内容仅为本文档的试下载部分，为可阅读页数的一半内容。如要下载或阅读全文，请访问：<https://d.book118.com/895243023241011310>