

An abstract graphic on the left side of the page. It features a large, light gray circle. Inside this circle, there are many thin, concentric, irregular lines that create a ripple effect. In the center of these lines is a solid black, irregular shape that resembles a drop or a stylized letter 'C'.

医院财务科长述职 报告

目录

- **业务介绍**
- **财务业绩**
- **竞品分析**
- **未来展望**
- **总结和建议**



Part
/ 01

业务介绍

业务构成

门诊收费管理

负责门诊患者的挂号、收费、结算等业务。

财务报表编制

负责医院各类财务报表的编制和上报，包括资产负债表、利润表、现金流量表等。



住院收费管理

负责住院患者的预交金收取、费用结算及出院办理等业务。

医保结算管理

负责与医保部门的对接，处理医保患者的费用结算和报销等业务。



业务流程

收费流程

患者挂号→医生开单→患者缴费→收费员打印发票→患者取药或检查。



医保结算流程

医保患者持医保卡就医→医生开单并上传医保系统→患者持卡结算→医保系统审核并支付医保费用→医院收费系统确认并打印发票。



结算流程


患者出院→病区护士站办理出院手续→住院收费处结算费用→打印费用清单和发票→患者离院。



业务规模及增长

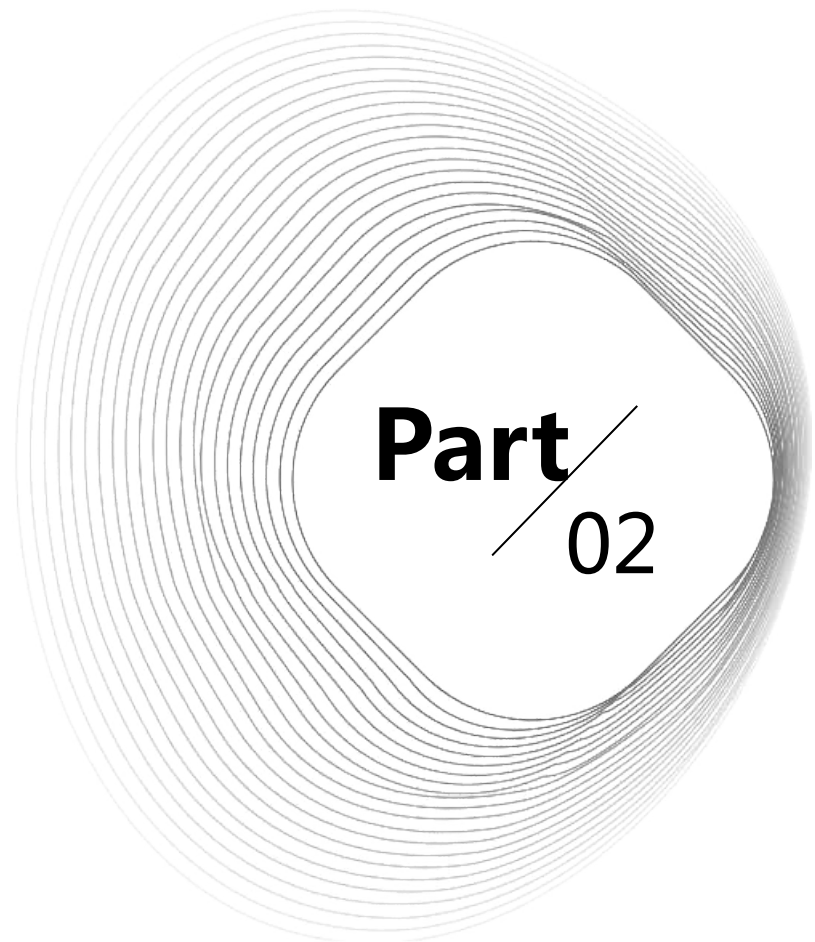
业务规模

医院财务科管理的资金规模逐年增长，目前年度收入已达数亿元，门诊和住院患者数量稳步上升，医保结算业务量也逐年增加。



业务增长

随着医院的发展壮大和医疗水平的提高，门诊和住院业务量均保持快速增长，医保结算业务量也呈现逐年上升趋势。同时，医院还在不断拓展新的业务领域和服务项目，为财务科的业务增长提供了更多的机会和空间。



财务业绩



总营收详情数据

时间	总营收 (亿人民币)	同比 (%)
2018 FY	--	--
2019 FY	8.61	--
2020 FY	10.31	+19.8 2
2021 FY	12.97	+25.8 1
2022 FY	14.85	+14.4 5

根据表格数据，医院的总营收在2018FY至2022FY期间呈现稳步增
别为19.82%和25.81%，而2022FY的总营收同比增长率为14.45%

2021FY的总营收同比增长率分



总资产详情数据

医院财务科长的述职报告显示，医院总资产在过去几年逐年增长，尤其是2022财年增长了10.93%。



经营现金流详情数据

时间	经营现金流 (亿人民币)	同比 (%)
2018FY	--	--
2019FY	1.11	--
2020FY	2.00	+79.40
2021FY	1.94	-2.88
2022FY	2.27	+17.19

医院财务科长的述职报告显示，2018至2022年期间，医院的经营现金流呈现波动增长的趋势。其中，2020年和2022年的经营现金流同比增幅较大，分别为79.40%和17.19%，而2021年的经营现金流同比略有下降，为-2.88%。




合并净利润



STATISTICS

Dolor sit amet, consectetur adipiscing elit, sed do eiusmod tempor incididunt ut labore et dolore magna aliqua. Ut enim ad minim veniam, quis nostrud exercitation ullamco laboris nisi ut aliquip ex ea commodo consequat. Duis aute irure dolor in reprehenderit in voluptate velit esse cillum dolore eu fugiat nulla pariatur.

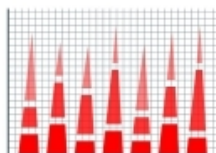
READ MORE



ANALYTICS


Dolor sit amet, consectetur adipiscing elit, sed do eiusmod tempor incididunt ut labore et dolore magna aliqua. Ut enim ad minim veniam, quis nostrud exercitation ullamco laboris nisi ut aliquip ex ea commodo consequat. Duis aute irure dolor in reprehenderit in voluptate velit esse cillum dolore eu fugiat nulla pariatur.

READ MORE



STATISTICS

Dolor sit amet, consectetur adipiscing elit, sed do eiusmod tempor incididunt ut labore et dolore magna aliqua. Ut enim ad minim veniam, quis nostrud exercitation ullamco laboris nisi ut aliquip ex ea commodo consequat. Duis aute irure dolor in reprehenderit in voluptate velit esse cillum dolore eu fugiat nulla pariatur.



ANALYTICS

Dolor sit amet, consectetur adipiscing elit, sed do eiusmod tempor incididunt ut labore et dolore magna aliqua. Ut enim ad minim veniam, quis nostrud exercitation ullamco laboris nisi ut aliquip ex ea commodo consequat. Duis aute irure dolor in reprehenderit in voluptate velit esse cillum dolore eu fugiat nulla pariatur.

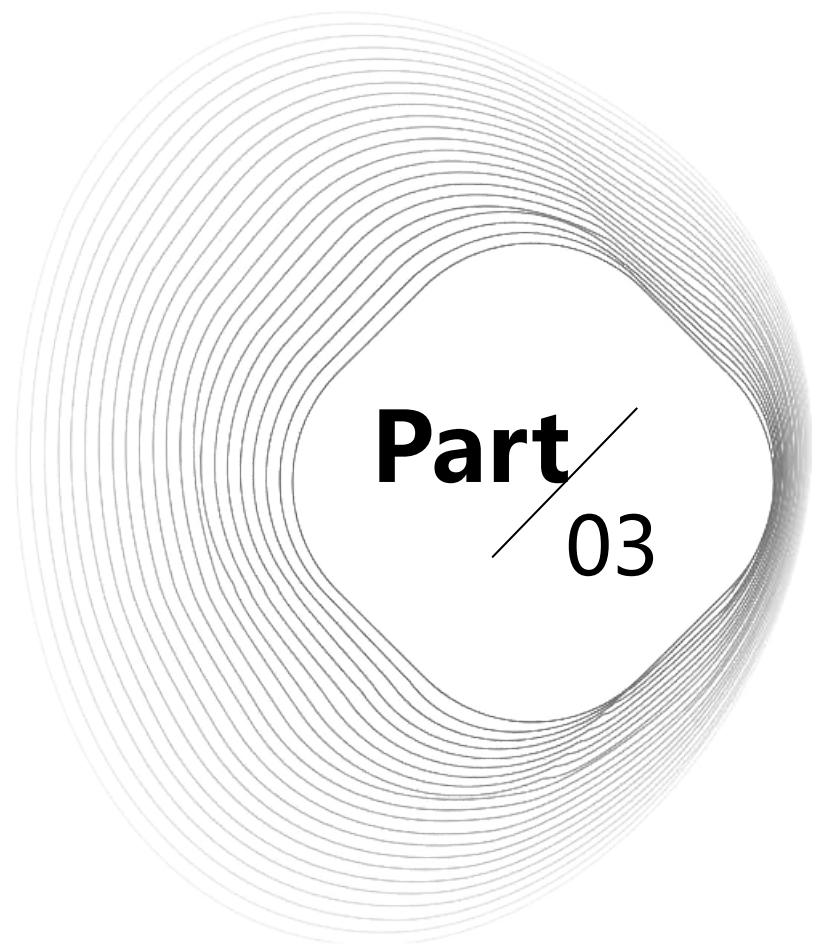
本年度医院合并净利润为XX亿元，较去年同期增长XX%，实现了较好的盈利水平。



净利润的增长主要源于医院营收的增加和成本费用的有效控制。



未来，医院将继续关注盈利能力，加强成本管理和风险控制，努力实现持续稳健的盈利增长。



Part
/ 03

竞品分析

以上内容仅为本文档的试下载部分，为可阅读页数的一半内容。如要下载或阅读全文，请访问：
<https://d.book118.com/896200115134011004>