


英语四级PPT备考 策略：2024年考 生必知

汇报人：

2024-11-14





目录

CATALOGUE

- 引言
- 英语四级考试概述
- 基础知识与技能提升
- 专项训练与解题技巧
- 备考时间规划与管理
- 资源共享与团队协作
- 总结与展望

A decorative graphic on the left side of the page. It features a large white circle with a small brown dot at its top right edge. To the left of this white circle is a smaller, semi-transparent brown circle that overlaps it. The background is a light gray with a fine, repeating pattern.

01

引言

A partial decorative graphic on the right side of the page, showing a brown circular shape that is cut off by the edge of the frame.

备考背景与重要性



备考背景

英语四级考试是国内大学生英语水平的重要衡量标准，通过该考试可以证明学生具备一定的英语应用能力，对于求职和升学都具有重要意义。

重要性

PPT备考策略能够帮助学生更高效、更系统地复习，提高考试成绩，从而提升学生的英语水平和竞争力。

目标受众与备考周期

目标受众

即将参加英语四级考试的大学生，尤其是希望在考试中取得优异成绩的学生。

备考周期

根据学生的英语基础和备考时间，备考周期一般为1-3个月，学生需要合理安排时间，制定详细的备考计划。



PPT备考策略简介

01

策略核心

通过制作和演示PPT，帮助学生梳理知识点、加深记忆，同时提高口语表达和逻辑思维能力。

02

实施步骤

确定主题和内容→搜集和整理资料→制作PPT→演示和讲解→总结和反思。

03

预期效果

通过PPT备考策略，学生能够更清晰地掌握考试要点，提高学习效率和考试成绩。同时，该策略还能够培养学生的自主学习能力和团队协作精神，为未来的学习和工作打下坚实的基础。

The background features a light gray textured surface. A large white circle is positioned in the upper left, with a smaller brown circle overlapping its bottom-left edge. A small brown dot is located at the top right of the white circle. The number '02' is printed in a large, bold, brown font within the white circle.

02

英语四级考试概述

考试内容与形式

01

考试内容

英语四级考试主要涵盖听力、阅读、写作和翻译四个部分，全面考察学生的英语综合能力。

02

考试形式

采用纸笔考试方式，考生需在规定时间内完成各个部分的题目。

03

成绩评定

考试成绩以分数形式呈现，达到一定分数线即可获得证书。



历年考试趋势分析

听力部分

近年来，听力部分的难度逐渐增加，语速更快，信息点更密集，对考生的听力理解能力提出更高要求。

阅读部分

阅读部分的文章题材更加广泛，涉及社会、科技、文化等多个领域，同时长难句增多，需要考生具备更强的阅读理解能力。

写作部分

写作部分的题目越来越注重实际应用和语言表达能力的考察，如议论文、应用文等，要求考生能够清晰、准确地表达自己的观点。

翻译部分

翻译部分的难度相对稳定，但要求考生对中英文之间的转换更加熟练，同时注重翻译的准确性和流畅性。

2024年考试预测

听力预测

预计2024年听力部分的难度将继续保持，考生需加强日常听力训练，提高听力速度和准确性。

阅读预测

阅读部分的文章题材将更加多样化，考生需拓宽阅读视野，增加阅读量，提高阅读速度和理解能力。

写作预测

预计写作部分将继续强调实际应用和语言表达能力的考察，考生需多进行写作练习，提高自己的写作水平。

翻译预测

翻译部分的考察点可能更加细致，考生需注重中英文之间的细微差别，提高翻译的精确度和流畅度。



The background features a light gray textured surface. A large white circle is positioned in the upper left, containing the number '03'. To its left, a smaller, semi-transparent brown circle overlaps it. Above the '03' is a small solid brown dot. In the bottom right corner, a portion of a larger brown circle is visible.

03

基础知识与技能提升

词汇积累与运用技巧



考研

词汇分类记忆

按照词性、主题等分类方式，系统记忆单词，提高记忆效率。

上下文记忆法

在阅读、听力等语言实践中，结合上下文理解和记忆词汇。

词根词缀法

通过学习词根、词缀，掌握词汇构成规律，扩大词汇量。

词汇运用练习

通过写作、口语练习等方式，运用所学词汇，加深理解和记忆。

语法知识梳理与巩固

01

语法体系梳理

系统梳理英语语法体系，明确各语法点之间的联系和区别。

02

重点难点突破

针对语法中的重点和难点，进行专项练习和巩固。

03

语法错题集

整理语法练习中的错题，定期回顾和复习，避免再犯类似错误。

04

语法实践应用


在写作和口语中积极运用语法知识，提高语言表达的准确性和流畅性。

听说读写能力全面提升



听力训练

通过听录音、看英文电影等方式，提高英语听力水平，培养语感。




口语练习

积极参加口语练习活动，与同伴或老师进行对话，提高口语表达能力。



阅读理解

阅读各类英文文章，提高阅读速度和理解能力，扩大知识面。



写作训练

定期进行英文写作练习，包括日记、作文等，提高写作能力。

课堂学习与课后作业相结合

积极参与课堂互动

在课堂上积极发言、提问，参与小组讨论等活动，加深对知识的理解和记忆。

课后及时复习

课后及时回顾和复习所学内容，避免遗忘和混淆。

认真完成课后作业

按时完成老师布置的课后作业，巩固所学知识，提高学习效果。

寻求帮助与反馈

遇到学习困难时及时向老师或同学寻求帮助，并关注自己的学习反馈，不断调整学习策略。

The background features a light gray textured surface. A large white circle is positioned in the upper left, partially overlapping a smaller, semi-transparent brown circle. A small solid brown dot is located at the top right edge of the white circle. The number '04' is printed in a large, bold, brown font within the white circle.


04

专项训练与解题技巧

阅读理解解题策略


快速浏览文章，找出主题句和段落中的关键信息，有助于理解文章大意。

识别主题句和关键信息




注意积累常见词汇和短语，提高阅读速度和准确性。

词汇和短语积累



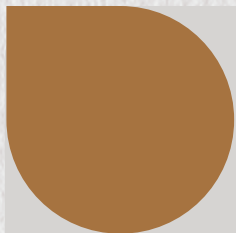
推理和判断能力培养

学会根据文章内容推理和判断，尤其注意作者观点和态度的理解。



练习与反思

通过大量练习，总结错题原因，不断优化解题策略。



以上内容仅为本文档的试下载部分，为可阅读页数的一半内容。如要下载或阅读全文，请访问：
<https://d.book118.com/905214302001012014>