



消毒药械管理 标准操作规程

XXX,a click to unlimited possibilites

汇报人：XXX

目录

01

添加标题

02

消毒药械的采购与验收

03

消毒药械的储存和使用

04

消毒药械的废弃处理

05

消毒药械的安全管理

06

消毒药械的质量控制

Part 01

添加章节标题



Part 02

消毒药械的采购与验收



确定采购需求

- 确定消毒药械的种类和数量
- 评估供应商的信誉和质量保证能力
- 比较价格和售后服务
- 确定采购合同和验收标准

选择合格供应商

- 供应商资质：营业执照、生产许可证、产品注册证等
- 供应商信誉：市场口碑、客户评价、售后服务等
- 供应商产品质量：样品检测、质量保证体系等
- 供应商价格：报价合理性、价格波动情况等
- 供应商交货能力：交货周期、交货准时率等
- 供应商售后服务：售后服务承诺、售后服务质量等

验收产品合格证明




检查产品包装是否完好，是否有破损、变形等情况



核对产品名称、规格、数量等信息是否与采购订单相符



检查产品生产日期、保质期等信息是否在有效范围内



查验产品合格证、检验报告等质量证明文件是否齐全有效

记录采购与验收过程

采购计划：制定采购计划，
明确采购需求

添加标题

采购合同：签订采购合同，
明确双方权利义务

添加标题

验收记录：记录验收过程，
包括产品名称、规格、数量、
生产日期等信息

添加标题

验收报告：编写验收报告，
总结验收结果，提出改进建
议

添加标题

添加标题

供应商选择：选择合格的供
应商，确保产品质量

添加标题

验收标准：制定验收标准，
确保产品质量

添加标题

验收结果：根据验收记录，
确定验收结果，包括合格、
不合格等信息

Part 03

消毒药械的储存和使用



分类储存药械

根据药械的种类、性质和用途进行分类

设立专门的储存区域，如消毒剂、消毒器械等

储存区域应保持清洁、干燥、通风良好

定期检查药械的有效期和储存条件，确保药械的质量和安全性

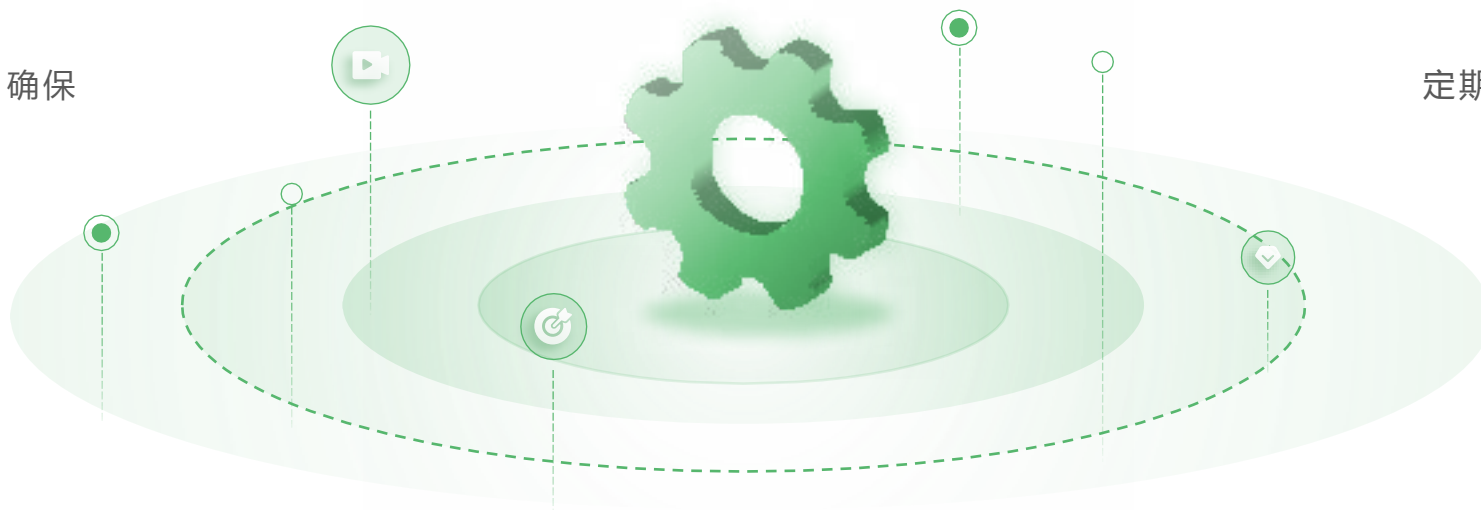
定期检查药械有效期

过期药械应及时处理，避免
使用过期药械

定期检查药械包装，确保包
装完好无损

定期检查药械有效期，确保
药械在有效期内使用

定期检查药械储存条件，确
保储存条件符合要求



正确使用消毒药械



阅读说明书：
了解消毒药械的使用方法、注意事项等




储存要求：
按照说明书的储存条件进行储存，避免阳光直射、高温、潮湿等环境



使用方法：
按照说明书的推荐浓度和时间进行消毒，避免过量使用



安全防护：
使用时佩戴防护设备，如手套、口罩、护目镜等，避免直接接触皮肤和眼睛



定期检查：
定期检查消毒药械的使用效果和性能，及时更换失效的产品



废弃处理：
按照相关规定处理废弃的消毒药械，避免污染环境

记录储存和使用情况



储存条件：温度、湿度、光照等



储存方式：分类、分区、分层等



使用记录：使用时间、使用量、使用效果等



定期检查：储存环境、药械状况、使用记录等

Part 04

消毒药械的废弃处理



以上内容仅为本文档的试下载部分，为可阅读页数的一半内容。如要下载或阅读全文，请访问：
<https://d.book118.com/907053043105006100>