

# 外耳道炎的 临床特征



1 引言

3 外耳道炎的临床特征

5 预防与康复建议

7 临床治疗及注意事项

9 外耳道炎与生活习惯的关系

2 外耳道炎概述

4 诊断与治疗

6 外耳道炎的临床特征分析

8 外耳道炎的并发症及预防

10 总结



# 引言

# 引言

1

我将与大家分享关于“外耳道炎的临床特征”的专题演讲

2

外耳道炎是一种常见的耳部疾病，它通常会给患者带来不少困扰

3

下面，我将详细介绍外耳道炎的临床特征，帮助大家更好地认识这一疾病



# 外耳道炎概述

# 引言




## 定义

外耳道炎，又称为外耳道疔或外耳道感染，是指外耳道皮肤及皮下组织的炎症性疾病

# 外耳道炎概述

## 发病原因

该病通常由细菌感染引起，如金黄色葡萄球菌等。此外，长期使用棉签或挖耳勺等不当的耳部清洁习惯、耳内潮湿环境、全身性疾病等因素也可能导致外耳道炎的发生





# 外耳道炎的临床特征



# 外耳道炎的临床特征

a. 疼痛感：外耳道炎最常见的症状是耳部疼痛感，特别是在触摸或拉扯耳朵时，疼痛会加剧



01

b. 分泌物增多：患者可能会发现耳内有脓性或黏稠的分泌物增多



02

c. 瘙痒感：部分患者会出现耳部瘙痒感



03

d. 听力下降：炎症严重时，可能导致听力下降



04

# 外耳道炎的临床特征

01

a. 外耳道红肿：  
患处皮肤红肿，  
严重时可能波及  
整个外耳道

02

b. 分泌物性状改  
变：分泌物的性  
状可能呈脓性或  
血性


03

c. 耳廓牵拉痛：  
牵拉患侧耳廓时，  
疼痛感加剧

# 外耳道炎的临床特征

## b. 慢性外耳道炎

病程较长，反复发作，常伴有耳部不适及分泌物增多



## a. 急性外耳道炎

起病急，症状明显，需及时治疗



# 诊断与治疗


# 诊断与治疗

## 诊断方法

根据患者的症状、体征及分泌物检查等综合判断，可对外耳道炎进行诊断



# 治疗措施



治疗外耳道炎的主要措施包括局部清洁、药物治疗、改善生活习惯等。  
具体治疗方法需根据患者的病情严重程度及病因制定



# 预防与康复建议

# 预防与康复建议

## 预防措施

避免使用不当的耳部清洁工具：如过度使用棉签或挖耳勺

保持耳部干燥：避免长时间处于潮湿环境

提高自身免疫力：预防全身性疾病



# 预防与康复建议

## 康复建议

遵循医嘱：按时服药，定期复查

注意饮食调理：避免辛辣、刺激性食物

保持良好作息：增强身体抵抗力

如遇听力下降等问题：及时就医检查



# 外耳道炎的临床特征 分析

# 外耳道炎的临床特征分析

## 5.1 疼痛和压痛

外耳道炎患者常常主诉耳部疼痛，这种疼痛在触碰或拉扯耳朵时尤为明显。压痛是外耳道炎的另一个常见体征，检查时可以发现耳廓的牵拉痛和耳甲腔的压痛

# 外耳道炎的临床特征分析



## 5.2 分泌物性质

外耳道炎患者常常有耳内分泌物增多的情况，这些分泌物通常呈脓性或粘稠状。分泌物的性质和量可以帮助医生判断病情的严重程度和病因

以上内容仅为本文档的试下载部分，为可阅读页数的一半内容。如要下载或阅读全文，请访问：  
<https://d.book118.com/908055104104007005>