


腹部手术后并发症的处理方法


在腹部手术后,可能会出现各种并发症,包括感染、出血、吻合口漏、肠梗阻等。及时发现并有效治疗这些并发症对于患者的恢复至关重要。本节将详细介绍各类并发症的预防措施和处理方法。

sa

by s s




并发症的类型




感染性并发症

手术切口感染、腹膜炎、尿路感染等问题,需要及时诊断和合适的抗感染治疗。



出血性并发症

术后出现出血、血肿等问题,需要积极止血处理和并发症监测。



吻合口漏

消化道手术后吻合口出现漏液、感染等问题,需要及时处理和修补。

感染性并发症

类型

手术切口感染、腹腔感染、尿路感染等是常见的感染性并发症。这些感染可能导致发热、疼痛、渗液等症状。

成因

细菌进入手术创口、腹腔或泌尿系统是造成感染的主要原因。患者自身免疫状况也会影响感染风险。

诊断

通过临床表现、实验室检查和影像学检查可以诊断感染性并发症。及时发现并确定病原体很重要。

治疗

合理使用抗生素、清创、引流等是主要的治疗措施。重症患者还需要进行全身支持治疗。

预防感染性并发症的措施

严格手术无菌操作

医护人员必须遵守手术无菌规程,从手术前消毒到术中无菌操作,最大限度降低细菌污染风险。

及时更换敷料

定期检查手术伤口,发现渗液、红肿等异常情况要及时更换敷料,防止创面感染。

合理使用抗生素

根据病原菌鉴定采用针对性抗生素,遵医嘱用药,避免滥用导致耐药菌感染。

加强患者免疫力

鼓励患者饮食营养均衡、适度锻炼,提高自身免疫能力,减少感染风险。

处理感染性并发症的方法

1

积极抗感染治疗

根据实验室检查结果, 选择针对性强、覆盖范围广的抗生素进行抗菌治疗。

2

有效清创引流

对于手术切口感染, 需要及时清创并维持良好引流, 防止感染进一步扩散。

3

控制腹内感染

对于腹腔内感染, 可以进行腹腔引流或二次手术清除感染灶。

4

改善患者全身状况

同时要加强营养支持、改善免疫功能, 提高患者抗感染能力。

以上内容仅为本文档的试下载部分，为可阅读页数的一半内容。如要下载或阅读全文，请访问：<https://d.book118.com/917116135045006134>