



交通安全培训ppt课件资料书



目

CONTENCT

录

- **交通安全基础知识**
- **交通安全意识培养**
- **交通安全事故预防**
- **交通安全事故处理**
- **交通安全法律法规**



01

交通安全基础知识



交通规则和标志



交通规则


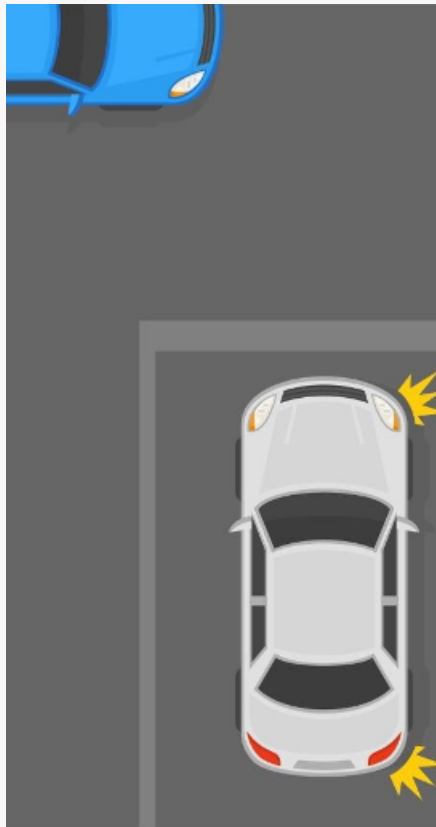
了解并遵守交通规则是保障交通安全的基础，包括但不限于道路通行规则、交通信号灯使用规则、机动车和非机动车行驶规则等。

交通标志

认识并理解各类交通标志的含义，如禁令标志、指示标志、警告标志等，以便在行驶过程中做出正确的判断和操作。



道路交通安全设施



道路标线

了解道路标线的含义和作用，如车道线、停止线、人行横道线等，以便在行驶过程中保持安全距离和正确行驶方向。



安全护栏

了解安全护栏的设置标准和作用，如防撞护栏、中心隔离带等，以提高道路行驶的安全性。



交通信号灯

红灯

表示禁止通行，车辆和行人必须在停止线后等待，禁止闯红灯。

绿灯

表示准许通行，车辆和行人可以按照交通规则通过路口。

黄灯

表示警示，车辆和行人需注意观察路口情况，准备停车或减速。





02

交通安全意识培养



安全驾驶意识



80%

遵守交通规则

驾驶员应严格遵守交通规则，包括限速、红绿灯、车道划分等，以减少交通事故的发生。



100%

保持车距

驾驶员应与前车保持足够的安全距离，以便在紧急情况下有足够的时间刹车和避免碰撞。



80%

避免疲劳驾驶


驾驶员应避免长时间驾驶，确保充足的休息和睡眠，以保持清醒和稳定的驾驶状态。



行人安全意识

注意观察交通情况

行人过马路时应仔细观察交通情况，确保安全后再通过。




遵守行人信号

行人应遵守行人信号，不要闯红灯或跨越未设置信号灯的路口。

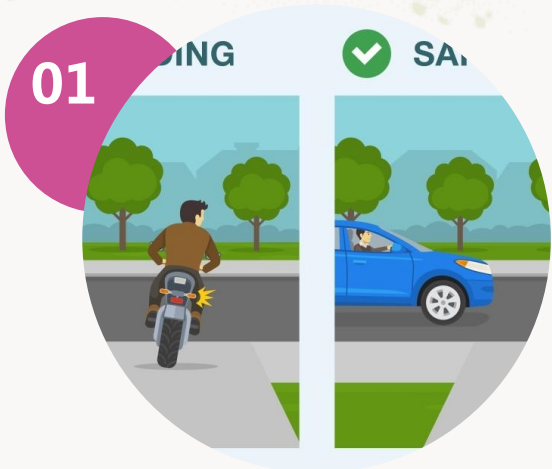
注意车辆盲区

行人应了解车辆盲区，避免在这些区域停留或玩耍，以免发生意外。





骑行安全意识



佩戴安全头盔



骑行时应佩戴安全头盔，以保护头部免受伤害。



遵守交通规则



骑行时应遵守交通规则，如红灯停、绿灯行、黄灯减速。



选择安全路段



骑行时应选择安全路段，避免在交通拥堵或危险的路段骑行。



03

交通安全事故预防

以上内容仅为本文档的试下载部分，为可阅读页数的一半内容。如要下载或阅读全文，请访问：
<https://d.book118.com/918067053073006060>