

语文 一年级 上册

# 第八单元复习



亲爱的同学们，在第八单元中，我们学习了《雪地里的小画家》《乌鸦喝水》《小蜗牛》这些课文都以动物为主人公充满了童真和童趣。让我们一起来复习一下本单元的知识吧！

首先让我们一起来看看本单元有哪些需要注意的生字。



# 会认的字

qún

wéi  
群

zhú

竹

yá

牙

用

yòng

几

jǐ

步

为

cān

参

jiā

加

dòng

洞

着

zháo

你能把这些生字  
都读正确吗？



着

zháo(睡着)(着凉)(着迷)

zhe(看着)(听着)(放着)

字音

汉字

翘舌音

竹

平舌音

参

# 会认的字

wū

乌

yā

鸦

chù

处

找

zhǎo

办

bàn

旁

páng

许

fǎ

法

fàng

放

jìn

进

高

gāo

你能把这些  
生字都读正  
确吗？



| 字音  | 汉字  |
|-----|-----|
| 后鼻音 | 放 旁 |
| 前鼻音 | 进   |
| 翘舌音 | 处 找 |

# 会认的字

zhù

pá

住

hái

孩

wán

玩

bā

吧

fā

发

芽

爬

呀

久

回

全

变

quán

biàn

你能把这些  
生字都读正  
确吗？

工

厂

医

院

生

shēng

汉字

翘舌音

住

三拼音节

全变


## 按照时间顺序来叙述

时间顺序就是按照时间发展的先后顺序来一一介绍。《小蜗牛》就是按照春、夏、秋、冬的顺序写出了不同季节的景物特点。我们在平时也可以这样来写，比如自己外出旅游时可以按照“早上，中午，晚上”的时间顺序来写。



# 读一读，写一写

zhú



笔顺：丿 ㇇ ㇇ ㇇ ㇇ ㇇


书写提示：左稍小右稍大。

组词：竹笋 竹叶 竹篮 竹子

巧记：左边一把无钩伞，右边一把伞有钩。

造句：大熊猫爱吃竹子。

yá



笔顺：一 ㇇ ㇇ ㇇


书写提示：竖折的竖要短。

组词：月牙 牙齿 门牙 刷牙

巧记：像乐不是乐，比乐少一点。

造句：我们每天都要刷牙，这样才能保持口腔清洁。

mǎ



笔顺：㇇ 马马


书写提示：竖折折钩的折钩向左斜。

组词：骑马 马脚 马上 马虎 小马

巧记：四蹄飞奔鬃毛抖，骑兵爱它如战友。

造句：爷爷非常喜欢骑马。

yòng



笔顺：丨 冂 月 月 用

书写提示：首笔是竖撇，不是竖。

组词：不用 用笔 用功


巧记：月里多一竖。

造句：小动物们不用笔就能画出一幅幅画，真奇妙！





jǐ



笔顺：丿 几


书写提示：横折弯钩的弯处圆转。

组词：所剩无几 几张 几天 几个人

巧记：像九不是九，两面不出头。

造句：没过几天，小狗就学会了打滚。

jiàn



笔顺：丨 冫 贝 见

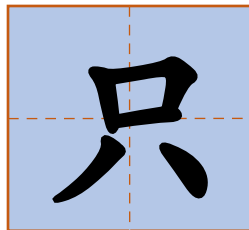
书写提示：竖弯钩与撇不交叉。

组词：见到 看见 见分晓 见面

巧记：一儿想戴帽，大桶头上套。

造句：梅梅看见老爷爷摔倒了，赶快跑过去扶。

zhī



笔顺：丨 冂 口 尸 只


书写提示：“口”上开下合，撇起笔稍高。

组词：一只 只身 只言片语

巧记：“儿”撇胡，不在口上在“口”下。

造句：这是一只受伤的小鸟。

shí



笔顺：一 丿 丌 石 石

书写提示：撇的起笔在竖中线上，“口”宜扁。

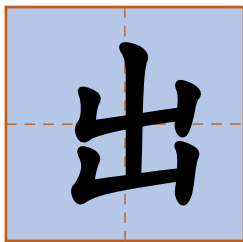
组词：石块 钻石 飞沙走石

巧记：“右”不出头，一块小“石”头。

造句：这条路是由石块铺成的，真好看。



chū



笔顺：丨 凵 丨 出 出

书写提示：不要写成两个“山”。

组词：跑出来 日出 出席 出品

巧记：山上有山。

造句：他听到一声巨响，赶紧从屋里跑出来。



duì

对

笔顺：丿 又 又 对 对

书写提示：“又”宜小，“寸”的竖钩宜长。

组词：对话 对劲 对答如流

巧记：又有一寸。

造句：弟弟聪明好学，老师提问他总能对答如流。

mā

妈

笔顺：丨 女 女 妈 妈

书写提示：左窄右宽，“女”的横变提。


组词：妈妈 姑妈 大妈

巧记：一女牵一马。

造句：妈妈是一名纺织工人。



quán



笔顺：丿 人 人 人 全 全

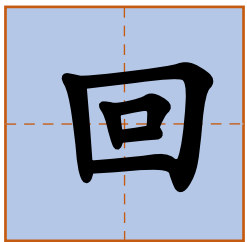
书写提示：撇的起笔在竖中线上，撇、捺舒展。

组词：全部 完全 全国 两全其美

巧记：点点成金。

造句：小猫的病完全好了，我非常高兴。

huí



笔顺：丨 冂 冂 回 回 回

书写提示：外面大“口”宜方正，内“口”稍内敛。


组词：回家 来回 回来 回头 来来回回

巧记：大口中有小口。

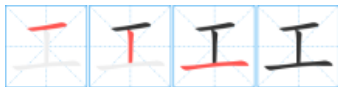
造句：一回家，我就开始写作业。



gōng



笔顺：




书写提示：上横较短，下横较长。

组词：工人 工厂 打工 做工 工作

巧记：王字中间没有横。

造句：我在和叔叔学习工笔画。

chǎng



笔顺：



书写提示：写横时两端要顿笔，竖撇稍长。。

组词：工厂 铁厂 煤厂

巧记：广字没有点

造句：爸爸在煤厂上班。



# 新笔顺

## 一、笔画盘点

| 笔画 | 名称   | 例字 |
|----|------|----|
| 乚  | 横折弯钩 | 几  |

| 偏旁 | 名称  | 例字 |
|----|-----|----|
| 王  | 王字旁 | 玩  |

本单元学习的笔顺你会写了吗？



# 巩固练习

# 帮鸟宝宝回家



zhú



yá



hái



yòng

牙

竹

用

孩





# 帮鸟宝宝回家



jǐ



jiǔ



wán



páng



# 帮鸟宝宝回家



pá



yá



quán



huí

芽

爬


回

全




# 帮小鸟收集葵花种子


办全回参法竹放为什牙



四画



六画



八画







# 读一读，给字宝宝找家



放 们 收 玩 化 班 他 数





# 加偏旁组成新字, 再组词。

  (全体)

  (玩具)

  (好吗)

  (对错)



以上内容仅为本文档的试下载部分，为可阅读页数的一半内容。如要下载或阅读全文，请访问：<https://d.book118.com/926014140102010234>