

我国智库政策文献的计量可视化分析

汇报人：

2024-01-22





CONTENTS

- 引言
- 智库政策文献计量可视化分析的理论基础
- 我国智库政策文献的计量分析
- 我国智库政策文献的可视化分析
- 我国智库政策文献计量可视化分析的结果解读
- 结论与展望




01

引言



研究背景与意义



我国智库在政策制定和社会发展中具有重要作用，政策文献的计量可视化分析有助于揭示智库的影响力、政策关注点及发展趋势。

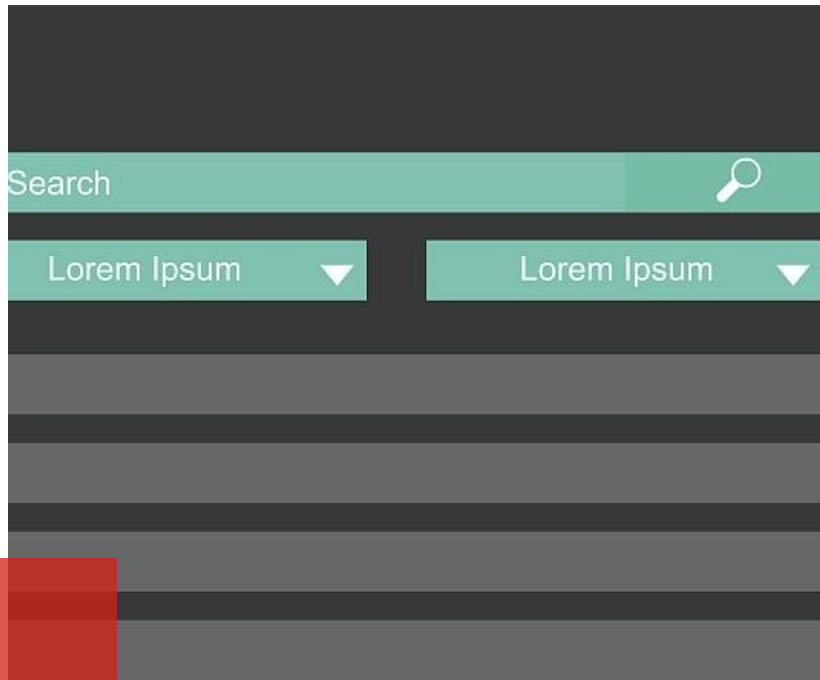
随着大数据和可视化技术的发展，对智库政策文献进行计量可视化分析成为可能，这将为政策制定者、研究者和公众提供更为直观和深入的理解。



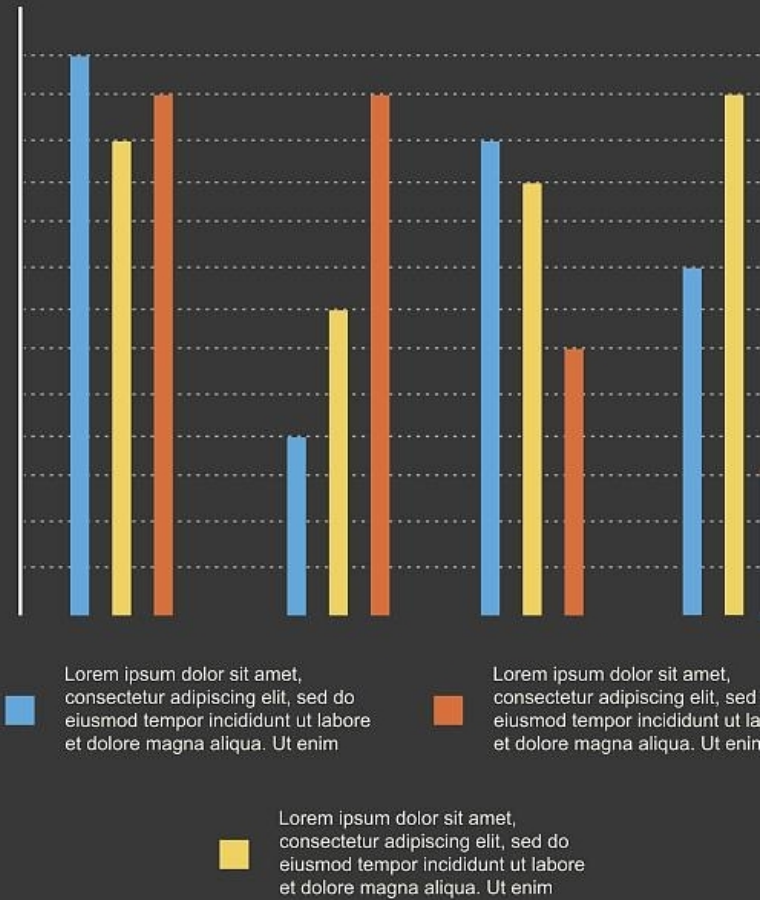
国内外研究现状及趋势

国内外在智库政策文献分析方面已有一定研究，但主要集中在文献计量、内容分析等方面，缺乏可视化分析方法的运用。

未来，随着数据科学、人工智能等技术的不断发展，智库政策文献的计量可视化分析将更加精准、智能和多元化。



em ipsum dolor sit amet, consectetur adipiscing elit,
l do eiusmod tempor incididunt ut labore et dolore magna aliqua.
enim ad minim veniam, quis nostrud exercitation ullamco laboris
em ipsum dolor sit amet, consectetur adipiscing elit,
l do eiusmod tempor incididunt ut labore et dolore magna aliqua.
enim ad minim veniam, quis nostrud exercitation ullamco laboris





研究目的与问题

本研究旨在运用可视化分析方法，对我国智库政策文献进行计量分析，揭示其数量、质量、主题等方面的特征。

研究问题包括：我国智库政策文献的数量和质量如何？主要关注哪些主题？不同智库之间的合作与竞争关系如何？政策制定过程中智库的作用如何体现？



智库政策文献计量可视化分析的理论基础



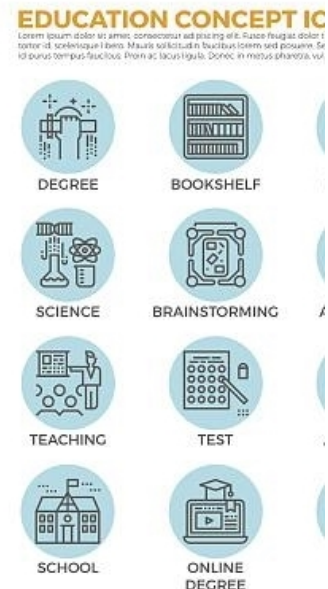


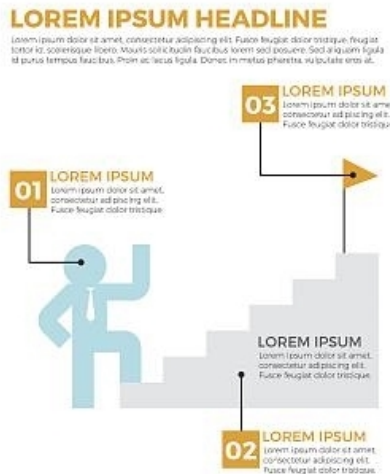
智库政策文献的界定与分类

智库政策文献的界定

智库政策文献主要是指由各类智库机构发布的，针对国家政策、社会问题等进行的深入研究和分析报告，具有专业性、权威性和影响力。

智库政策文献的分类

根据研究内容、发布机构、影响范围等标准，智库政策文献可分为综合类、经济类、社会类、科技类、教育类、国际类等。



计量可视化分析的方法与工具

计量可视化分析的方法

主要包括词频分析、共词分析、社会网络分析、聚类分析等，用于揭示智库政策文献的主题、热点和趋势。

计量可视化分析的工具

常用的工具有CiteSpace、VOSviewer、Gephi等，这些工具可以对大量文本数据进行高效处理，生成直观的可视化图谱。





智库政策文献计量可视化分析的意义



揭示智库研究热点与趋势

通过计量可视化分析，可以清晰地展示智库政策文献的研究主题、热点和趋势，为决策者提供参考。




促进智库成果的传播与应用

可视化图谱可以直观地展示智库研究成果，提高其传播效率和应用范围。



推动智库建设与发展

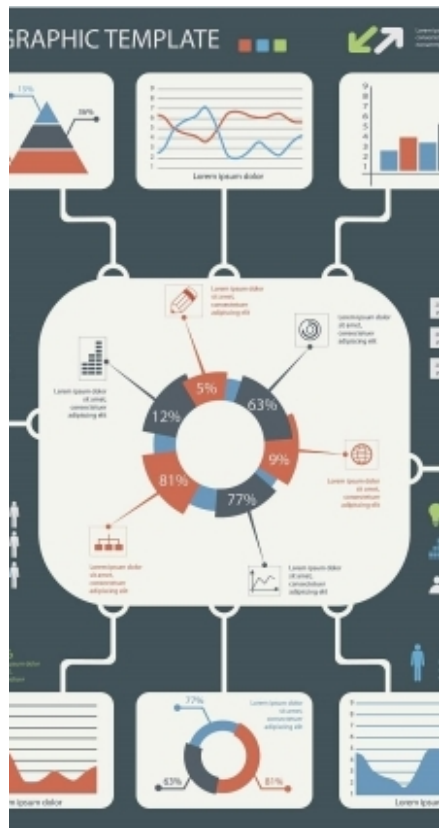
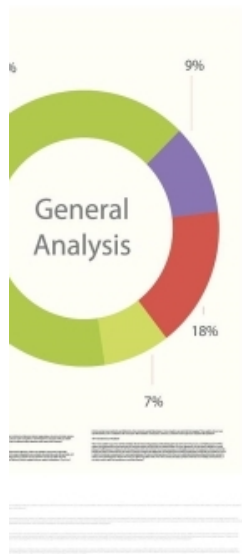

通过对智库政策文献的计量可视化分析，可以发现智库研究的不足之处，为智库的建设和发展提供改进方向。



我国智库政策文献的计量分析



数据来源与处理



数据来源

中国知网、维普、万方等数据库中的智库政策文献。



数据处理

通过数据清洗、去重、标准化等处理，得到可用于分析的有效数据。



智库政策文献的数量与增长趋势



文献数量

统计各年份智库政策文献的数量，绘制数量变化曲线图。

增长趋势

分析智库政策文献数量的增长趋势，包括年均增长率、复合增长率等指标。



智库政策文献的主题分布与热点

主题分布

利用文本挖掘技术，提取智库政策文献的主题词，统计各主题词的出现频次，绘制主题词云图。

VS

热点分析

结合时事热点和领域发展趋势，分析智库政策文献中的热点话题和关注焦点。

以上内容仅为本文档的试下载部分，为可阅读页数的一半内容。如要下载或阅读全文，请访问：
<https://d.book118.com/927142010164006120>