


企业 介绍宣传

Enterprise introduction Propaganda

汇报人：

汇报时间：20XX.XX



目录

content

01

公司简介
Company profile

02

项目介绍
Project introduction

03

产品介绍
Product introduction

04

发展规划
Development plan



01

公司簡介

COMPANY PROFILE



发展历程



标题文本预设

此部分内容作为文字排版占位显示

(建议使用主题字体)

点击输入您的内容，或者通过复制您的文本后，再此框中选择粘贴。请言简意赅，简单说明即可，不必繁琐。点击输入您的内容，或者通过复制您的文本后，再此框中选择粘贴。请言简意赅，简单说明即可，不必繁琐。点击输入您的内容，或者通过复制您的文本后，再此框中选择粘贴。请言简意赅，简单说明即可，不必繁琐。点击输入您的内容，或者通过复制您的文本后，再此框中选择粘贴。请言简意赅，简单说明即可，不必繁琐。




企业文化




01

点击输入您的内容，或者
通过复制您的文本后，再
此框中选择粘贴。



02

点击输入您的内容，或者
通过复制您的文本后，再
此框中选择粘贴。



03

点击输入您的内容，或者
通过复制您的文本后，再
此框中选择粘贴。



04

点击输入您的内容，或者
通过复制您的文本后，再
此框中选择粘贴。



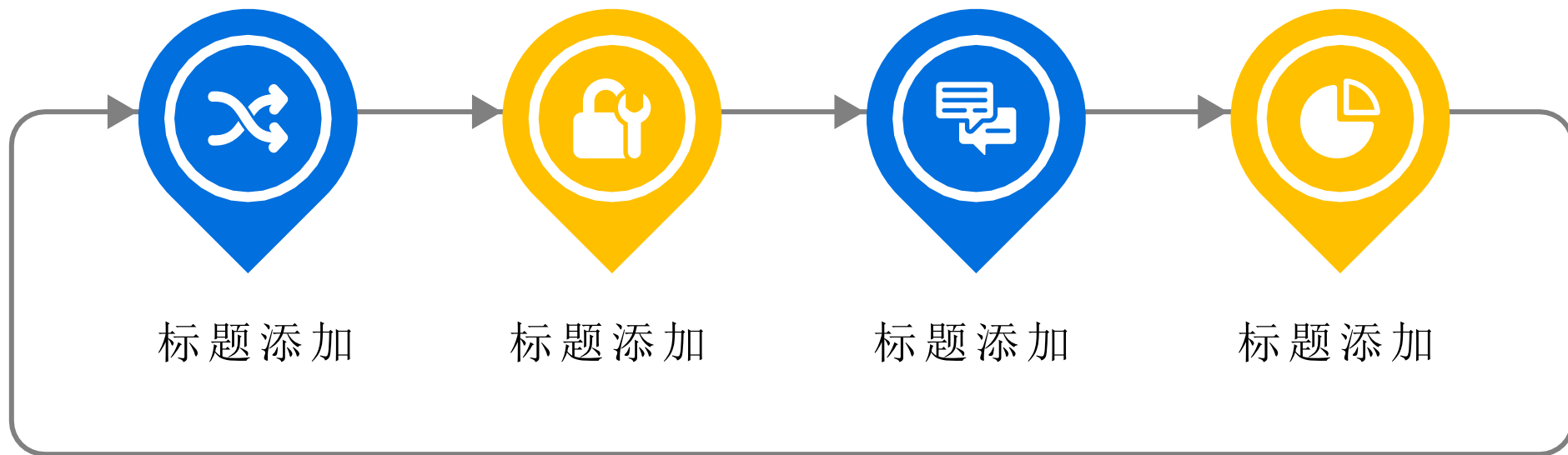
05

点击输入您的内容，或者
通过复制您的文本后，再
此框中选择粘贴。



团队成员

点击输入您的内容，或者通过复制您的文本后，在此框中选择粘贴。请言简意赅，简单说明即可，不必繁琐。点击输入您的内容，或者通过复制您的文本后，在此框中选择粘贴。请言简意赅，简单说明即可，不必繁琐。



点击输入您的内容，或者通过复制您的文本后，在此框中选择粘贴。请言简意赅，点击输入您的内容，或者通过复制您的文本后，在此框中选择粘贴。请言简意赅，



企业理念

添加标题

文本一

单击此处添加
文本，单击此
处添加文本

添加标题

文本二

单击此处添加
文本，单击此
处添加文本

添加标题

文本三

单击此处添加
文本，单击此
处添加文本

添加标题

文本四

单击此处添加
文本，单击此
处添加文本

02

项目介绍

Project introduction



前期调研



添加副标题

添加标题

此处添加详细文本描述，建议与标题相关并符合整体语言风格，语言描述尽量简洁生动。



添加副标题

添加标题

此处添加详细文本描述，建议与标题相关并符合整体语言风格，语言描述尽量简洁生动。



添加副标题

添加标题

此处添加详细文本描述，建议与标题相关并符合整体语言风格，语言描述尽量简洁生动。



添加副标题

添加标题

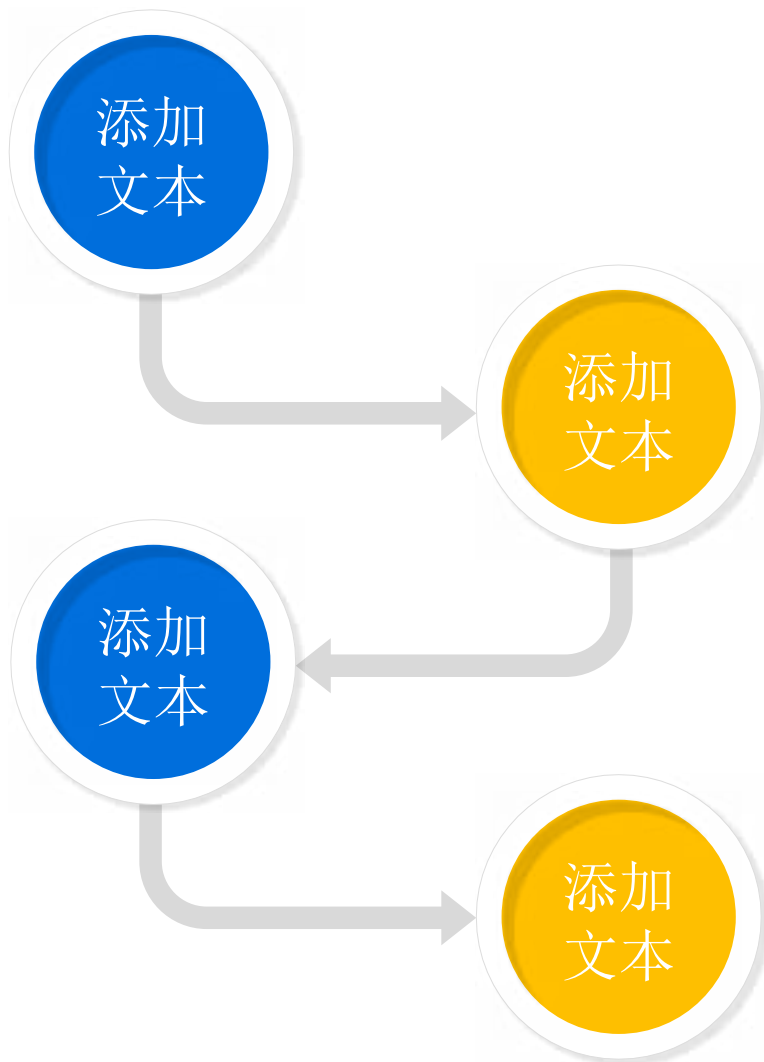
此处添加详细文本描述，建议与标题相关并符合整体语言风格，语言描述尽量简洁生动。



组织架构

添加适当的文字，一页的文字最好不要超过200,添加适当的文字，一页的文字最好不要超过200字

添加适当的文字，一页的文字最好不要超过200,添加适当的文字，一页的文字最好不要超过200字



添加适当的文字，一页的文字最好不要超过200,添加适当的文字，一页的文字最好不要超过200字

添加适当的文字，一页的文字最好不要超过200,添加适当的文字，一页的文字最好不要超过200字



项目成果

点击添加标题

轻点此处输入文字内容，PPT模板所有文字图片都可编辑，数据图表都可以修改颜色大小形状。

点击添加标题

轻点此处输入文字内容，PPT模板所有文字图片都可编辑，数据图表都可以修改颜色大小形状。



点击添加标题

轻点此处输入文字内容，PPT模板所有文字图片都可编辑，数据图表都可以修改颜色大小形状。

点击添加标题

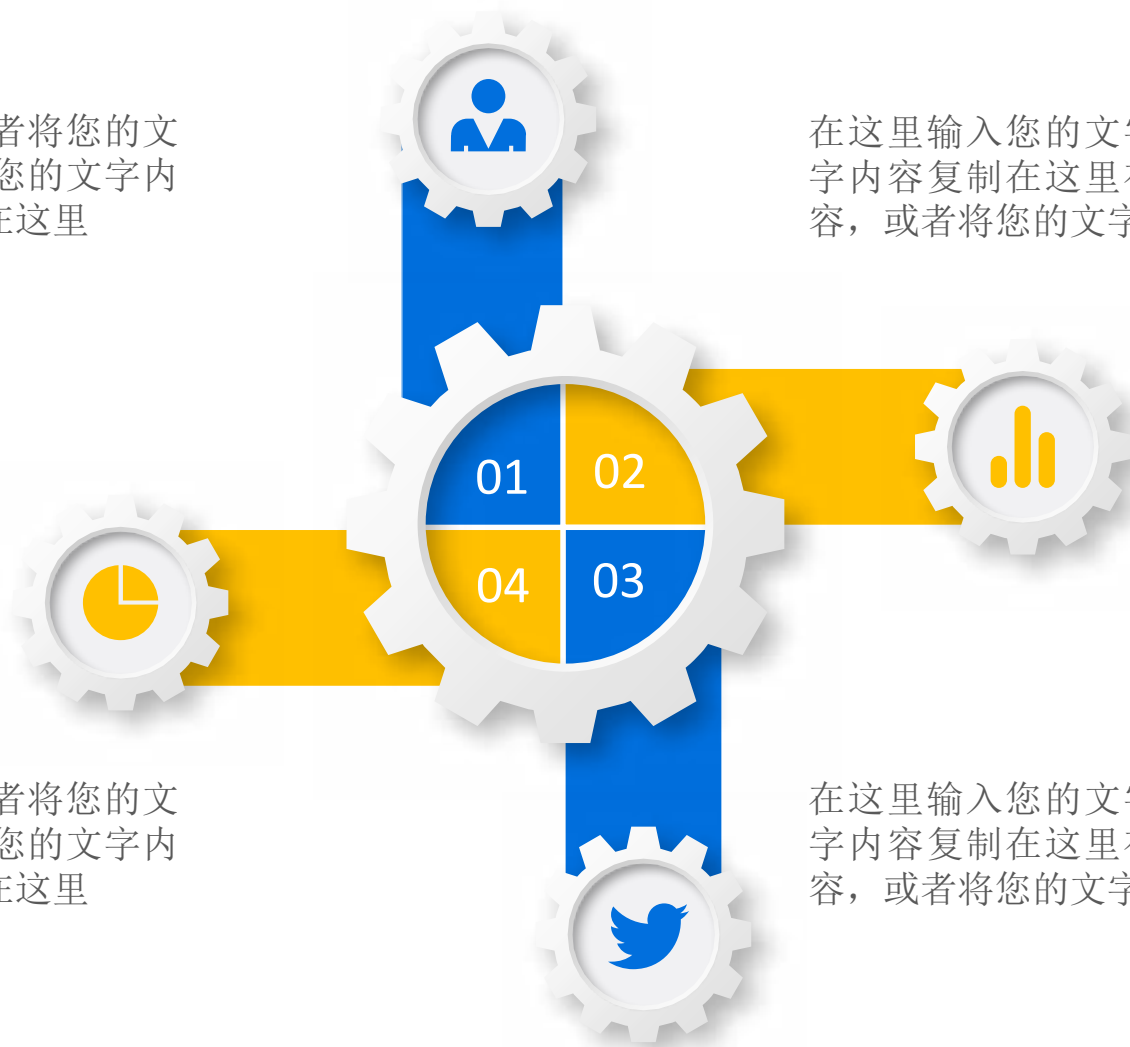
轻点此处输入文字内容，PPT模板所有文字图片都可编辑，数据图表都可以修改颜色大小形状。



盈利情况

在这里输入您的文字内容，或者将您的文字内容复制在这里在这里输入您的文字内容，或者将您的文字内容复制在这里

在这里输入您的文字内容，或者将您的文字内容复制在这里在这里输入您的文字内容，或者将您的文字内容复制在这里



在这里输入您的文字内容，或者将您的文字内容复制在这里在这里输入您的文字内容，或者将您的文字内容复制在这里

在这里输入您的文字内容，或者将您的文字内容复制在这里在这里输入您的文字内容，或者将您的文字内容复制在这里

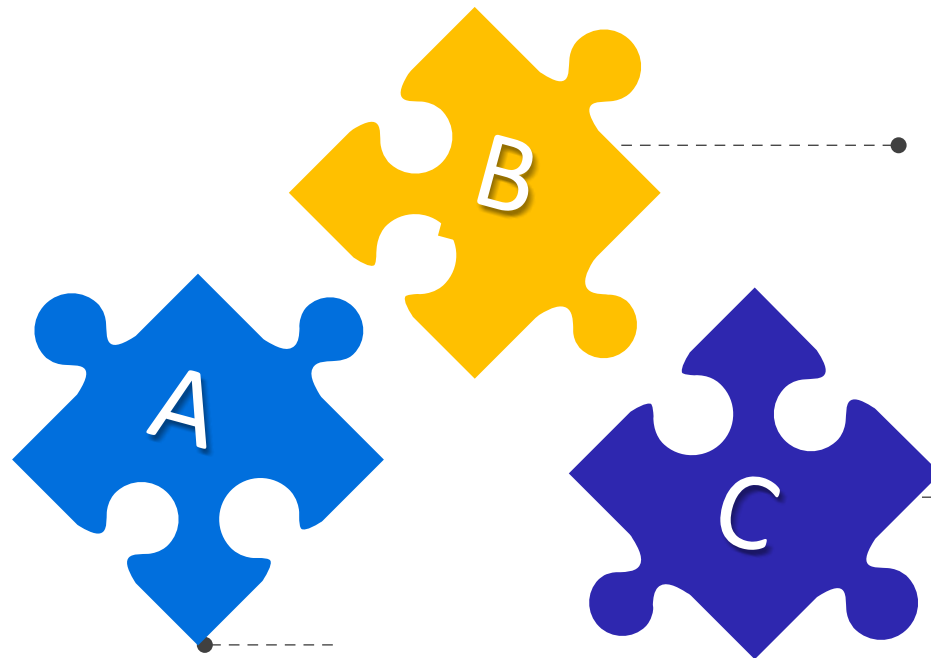
03

产品介绍

Product introduction



经营产品



单击添加标题

此处添加详细文本描述，建议与标题相关并符合整体语言风格，语言描述尽量简洁生动。单击此处添加标题

单击添加标题

此处添加详细文本描述，建议与标题相关并符合整体语言风格，语言描述尽量简洁生动。

单击添加标题

此处添加详细文本描述，建议与标题相关并符合整体语言风格，语言描述尽量简洁生动。



主打产品

标题文字添加

用户可以在投影仪或者计算机上
可以将演示文稿打印出来制作成
胶片以便应用到更广泛的领域中

标题文字添加

用户可以在投影仪或者计算机上
可以将演示文稿打印出来制作成
胶片以便应用到更广泛的领域中



标题文字添加

用户可以在投影仪或者计算机上
可以将演示文稿打印出来制作成
胶片以便应用到更广泛的领域中

标题文字添加

用户可以在投影仪或者计算机上
可以将演示文稿打印出来制作成
胶片以便应用到更广泛的领域中



产品特点



标题文字添加

点击此处添加内容
如关键词部分简单介绍等击
此处添加容，如关键词

标题文字添加

点击此处添加内容
如关键词部分简单介绍等击
此处添加容，如关键词

标题文字添加

点击此处添加内容
如关键词部分简单介绍等击
此处添加容，如关键词

标题文字添加

点击此处添加内容
如关键词部分简单介绍等击
此处添加容，如关键词



企业荣誉

标题文本预设

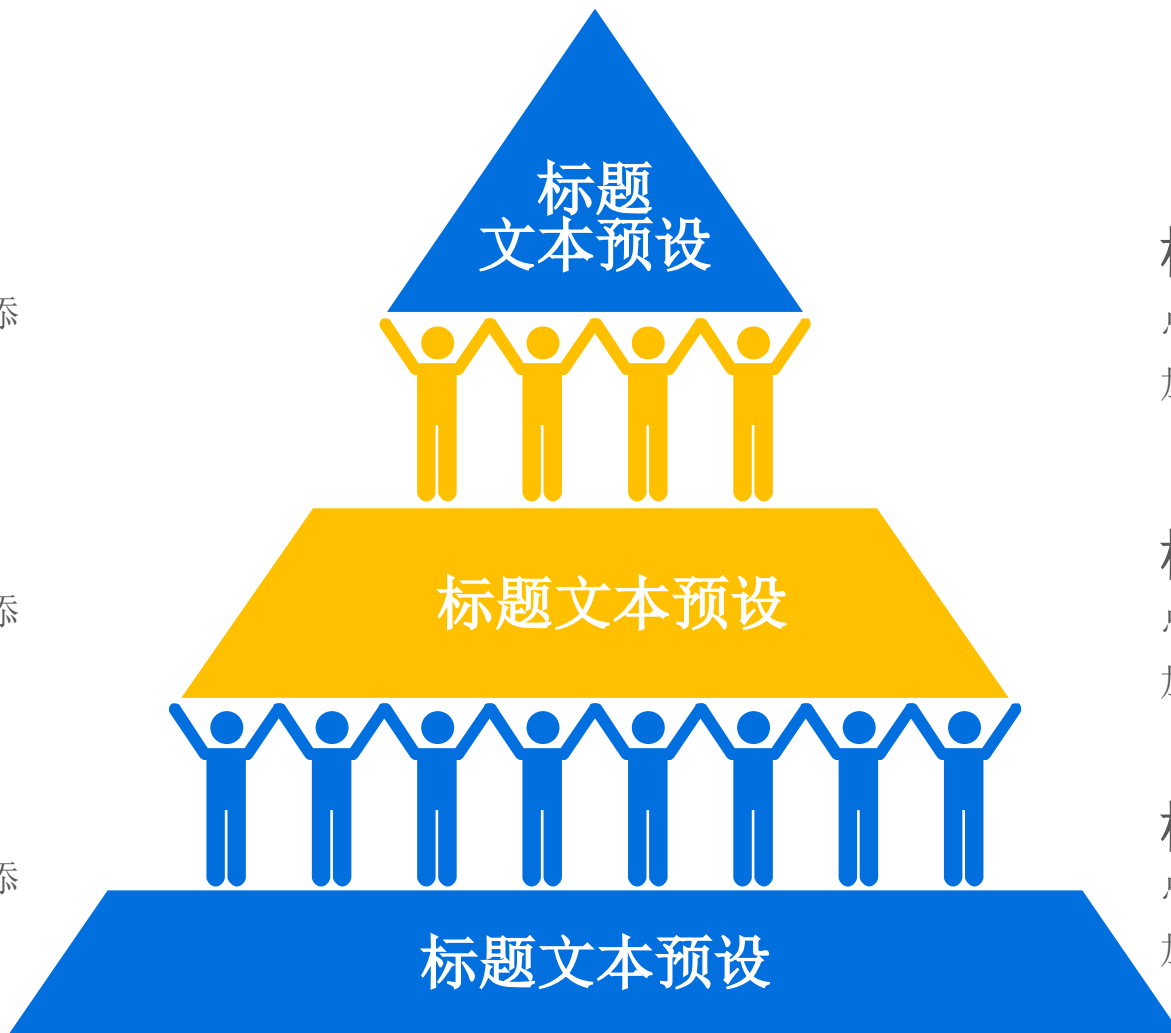
点击添加具体内容说明点击添加具体内容说明

标题文本预设

点击添加具体内容说明点击添加具体内容说明

标题文本预设

点击添加具体内容说明点击添加具体内容说明



标题文本预设

点击添加具体内容说明点击添加具体内容说明

标题文本预设

点击添加具体内容说明点击添加具体内容说明

标题文本预设

点击添加具体内容说明点击添加具体内容说明

04

发展规划

D e v e l o p m e n t p l a n



研发计划



标题文字添加

用户可以在投影仪或者计算机上进行演示也可以将演示文稿打印出来制作成胶片



标题文字添加

用户可以在投影仪或者计算机上进行演示也可以将演示文稿打印出来制作成胶片



标题文字添加

用户可以在投影仪或者计算机上进行演示也可以将演示文稿打印出来制作成胶片

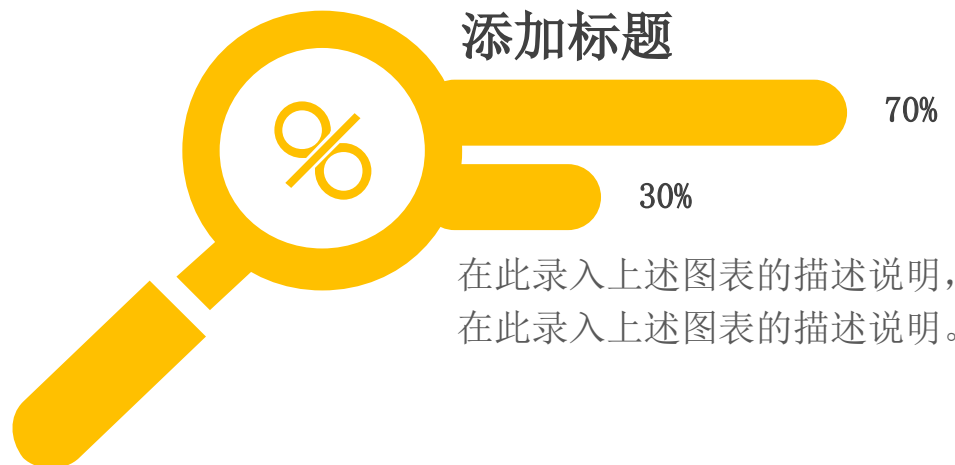


标题文字添加

用户可以在投影仪或者计算机上进行演示也可以将演示文稿打印出来制作成胶片



推广计划



添加标题

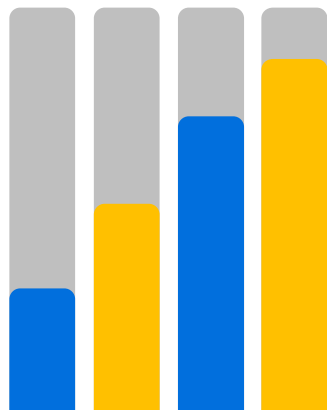
单击此处添加合适的文字加以说明，可调整文字大小或者颜色等属性。

添加标题

单击此处添加合适的文字加以说明，可调整文字大小或者颜色等属性。

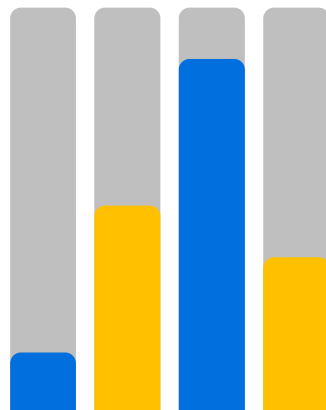


市场前景



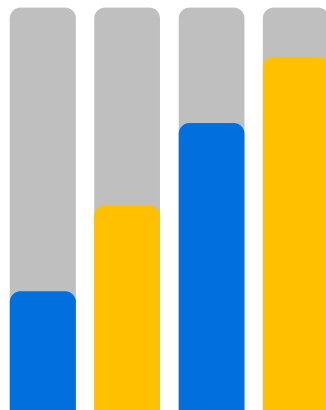
添加标题

您的内容打在这里，或者通过复制您的文本后。
您的内容打在这里，或者通过复制您的文本后。



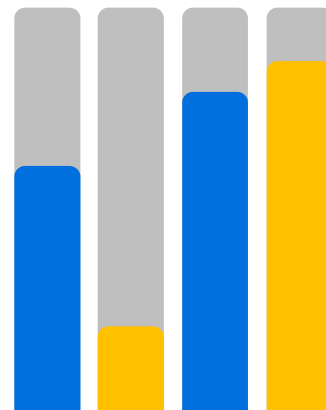
添加标题

您的内容打在这里，或者通过复制您的文本后。
您的内容打在这里，或者通过复制您的文本后。



添加标题

您的内容打在这里，或者通过复制您的文本后。
您的内容打在这里，或者通过复制您的文本后。



添加标题

您的内容打在这里，或者通过复制您的文本后。
您的内容打在这里，或者通过复制您的文本后。

以上内容仅为本文档的试下载部分，为可阅读页数的一半内容。如要下载或阅读全文，请访问：
<https://d.book118.com/928013045020007005>