

# 培训PPT课件自主开发



 2023

# 目录

CATALOGUE

- 培训PPT课件自主开发概述
- 培训PPT课件开发流程
- 培训PPT课件制作工具
- 培训PPT课件内容创作技巧
- 培训PPT课件自主开发的挑战与解决方案
- 培训PPT课件自主开发案例分享

## PART 01

# 培训PPT课件自主开发概述



# 培训PPT课件自主开发概述



- 请输入您的内容

## PART 02

# 培训PPT课件开发流程



# 需求分析

01



## 明确目标受众



了解课件的目标受众，包括年龄、职业、知识水平等，以便确定课件的内容和风格。

02



## 确定培训主题



根据目标受众的需求和培训目标，确定课件的主题和重点内容。

03



## 分析学习需求



分析受众需要掌握的知识点、技能或态度，为课件内容提供依据。



# 内容策划



## 组织结构

设计课件的结构，包括章节、段落和标题，确保内容条理清晰。



## 编写内容

根据需求分析结果，编写课件的文字、图片、图表等内容。



## 筛选资料

查找和筛选相关的资料，确保内容的准确性和权威性。



# 界面设计

## 选择模板

选择合适的PPT模板，确保整体风格统一。



## 色彩搭配

选择适当的颜色搭配，增强视觉效果。



## 排版设计

合理安排内容的排版，使其易于阅读和理解。





## 添加动画效果

在适当的地方添加动画效果，提高课件的趣味性。



## 设计交互环节


加入交互式元素，如提问、测试等，提高学习者的参与度。



## 制作多媒体素材


根据需要制作或寻找合适的图片、音频、视频等多媒体素材。

# 测试与优化




## 预览与调试

在完成初步制作后，预览课件并进行调试，确保正常运行。




## 试讲与反馈

邀请部分受众试讲课件，收集反馈意见，以便进一步优化。



## 完善与更新

根据试讲反馈进行完善，并定期更新课件内容，保持其时效性。



## PART 03

# 培训PPT课件制作工具





# PowerPoint



PowerPoint是微软公司开发的演示文稿软件，广泛用于商业和教育领域。它提供了丰富的模板、图形、动画效果和音效，方便用户快速创建高质量的演示文稿。

PowerPoint支持插入多种媒体文件，如音频、视频和Flash文件，可以创建交互式幻灯片，如问答、测试等。



PowerPoint还提供了强大的幻灯片放映功能，如录制幻灯片演示、设置幻灯片自动播放时间等。



Keynote是苹果公司开发的演示文稿软件，与PowerPoint类似，但具有更加简洁、优雅界面和设计风格。



Keynote支持多种主题和模板，提供了丰富的图形、图表和动画效果，可以轻松创建高质量的演示文稿。



Keynote还支持与iPhone、iPad和Mac设备同步，方便用户在不同设备上查看和编辑演示文稿。

# Google Slides



Google Slides是谷歌公司开发的在线演示文稿软件，与其他谷歌文档一样，可以在浏览器中创建、编辑和分享演示文稿。

Google Slides提供了丰富的模板、图形和动画效果，支持多人协作编辑和实时同步更新。



Google Slides还支持嵌入其他媒体文件、添加交互式元素和设置幻灯片放映选项。

以上内容仅为本文档的试下载部分，为可阅读页数的一半内容。如要下载或阅读全文，请访问：  
<https://d.book118.com/936105043221010121>