




慢性视网膜炎的临床 观察



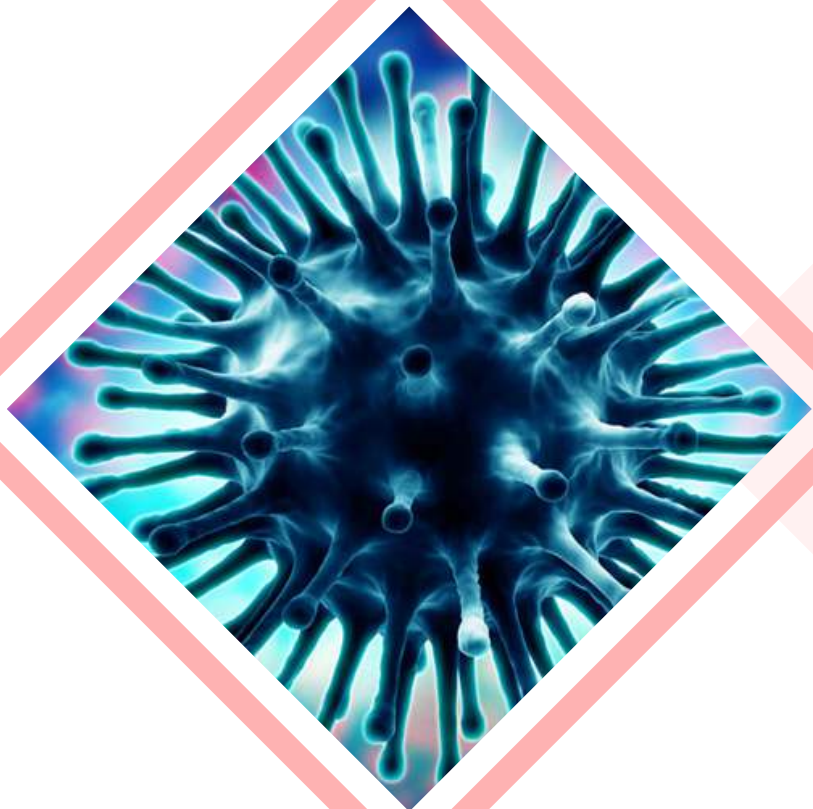
- 
- 1 引言
 - 2 慢性视网膜炎的发病机制与临床表现
 - 3 慢性视网膜炎的诊断方法
 - 4 慢性视网膜炎的治疗及效果评估
 - 5 慢性视网膜炎的预防与康复
 - 6 慢性视网膜炎临床观察的未来方向
 - 7 总结
 - 8 实践案例分析
 - 9 总结与展望



1

引言

慢性视网膜炎的临床观察



概述

在眼科疾病中，慢性视网膜炎是一种常见的眼底疾病，其病程长、易反复，对患者的视力产生严重影响。本次演讲将详细介绍慢性视网膜炎的临床观察，包括其发病机制、临床表现、诊断方法和治疗效果等内容





2

慢性视网膜炎的发病机制与临床表现

2.1 发病机制

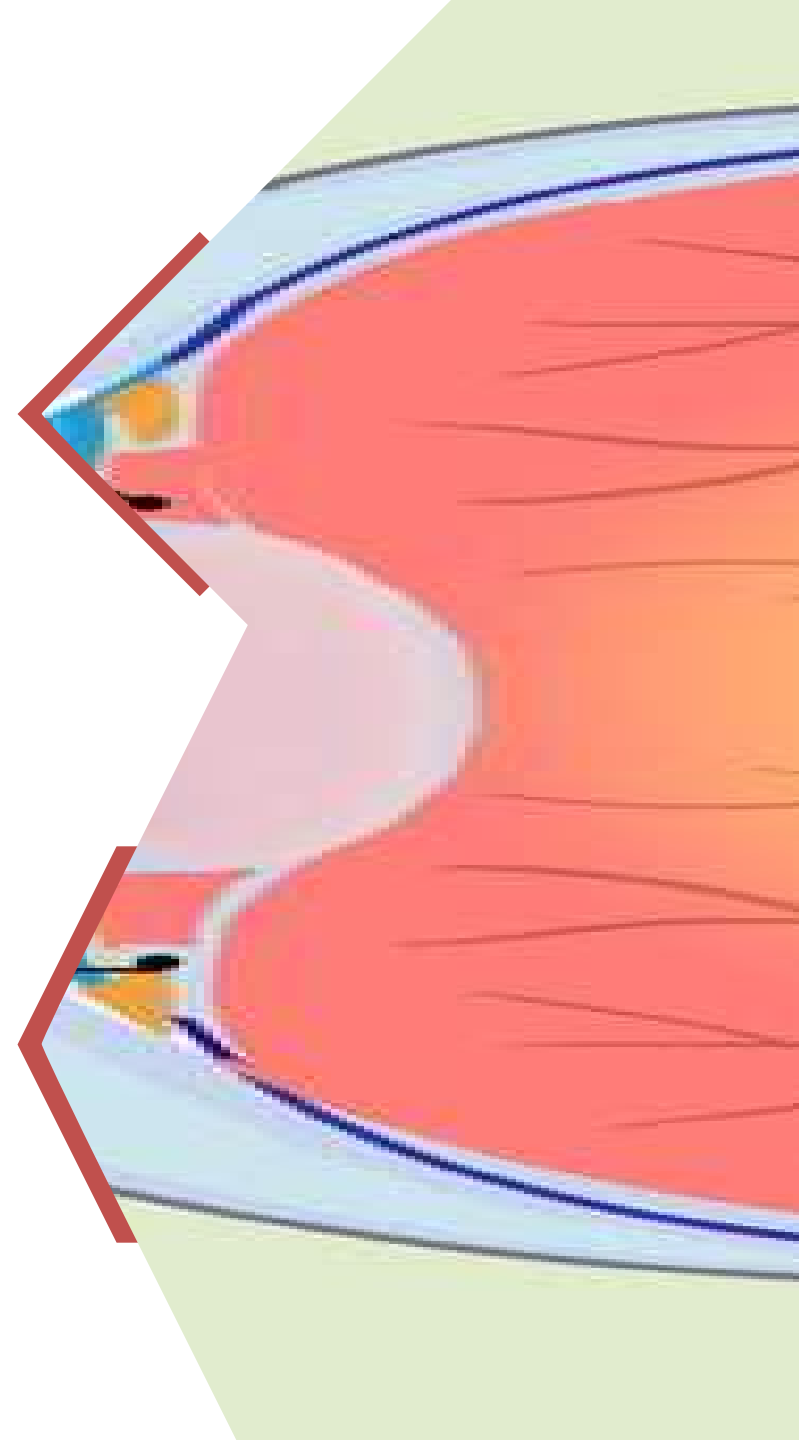


慢性视网膜炎的发病机制较为复杂，主要与视网膜血管病变、炎症反应、免疫因素等有关。这些因素导致视网膜血管通透性增加，炎性细胞浸润，进一步引发视网膜结构和功能的损害

2.2 临床表现



慢性视网膜炎的临床表现主要包括视力下降、视物模糊、眼前黑影、视物变形等症状。随着病情发展，还可能出现中心视野缺失、色觉异常等表现。此外，患者还可能出现眼部充血、水肿等体征





3

慢性视网膜炎的 诊断方法

第二章：慢性视网膜炎的发病机制与临床表现



3.1 病史询问与体格检查

诊断慢性视网膜炎时，首先需详细询问患者的病史，了解患者的症状、病程及既往治疗情况。同时，进行全面的体格检查，包括视力检查、眼底检查等，以初步判断患者病情

3.2 辅助检查

为进一步明确诊断，需进行一系列辅助检查，包括荧光素眼底血管造影、光学相干断层扫描等。这些检查有助于了解视网膜血管病变、视网膜结构损伤等情况，为制定治疗方案提供依据



4

慢性视网膜炎的 治疗及效果评估

慢性视网膜炎的治疗及效果评估

4.1 治疗原则与方法

治疗慢性视网膜炎需根据患者病情制定个性化治疗方案。主要治疗方法包括药物治疗、激光治疗和手术治疗等。药物治疗主要用于控制炎症反应、改善视网膜微循环等；激光治疗可封闭视网膜异常血管，减轻渗漏；手术治疗主要用于治疗并发症，如视网膜脱离等

4.2 效果评估

治疗效果的评价主要依据患者症状改善情况、视力恢复程度及眼底病变改善情况等方面。通过定期复查，了解患者病情变化，调整治疗方案，以达到最佳治疗效果

以上内容仅为本文档的试下载部分，为可阅读页数的一半内容。如要下载或阅读全文，请访问：
<https://d.book118.com/93611100124011005>