

角膜炎护理查房



目录

- 角膜炎基本概念与分类
- 患者评估与护理计划制定
- 药物治疗与护理配合
- 眼部清洁与卫生保持措施
- 疼痛管理与心理支持工作
- 并发症预防与处理方案
- 总结回顾与展望未来工作方向



01

角膜炎基本概念与分类





角膜炎定义及发病原因

角膜炎是各种因素导致的角膜炎症反应，是眼科常见疾病之一，严重时可导致视力丧失。

角膜炎定义

发病原因

角膜炎的发病原因包括微生物感染（如细菌、病毒、真菌等）、外伤、理化刺激因素（如紫外线、化学物质等）以及全身性疾病（如维生素A缺乏、自身免疫性疾病等）。



临床表现与诊断依据



临床表现

角膜炎的典型症状包括眼痛、畏光、流泪、眼睑痉挛等，严重时可出现视力下降。体征上可见结膜充血、角膜混浊、溃疡形成等。

诊断依据

根据患者的病史、症状、体征以及眼科检查结果，可以初步诊断为角膜炎。进一步的诊断需要明确病因，如进行细菌培养、病毒分离、免疫学检查等。



分类方法及各类特点

分类方法


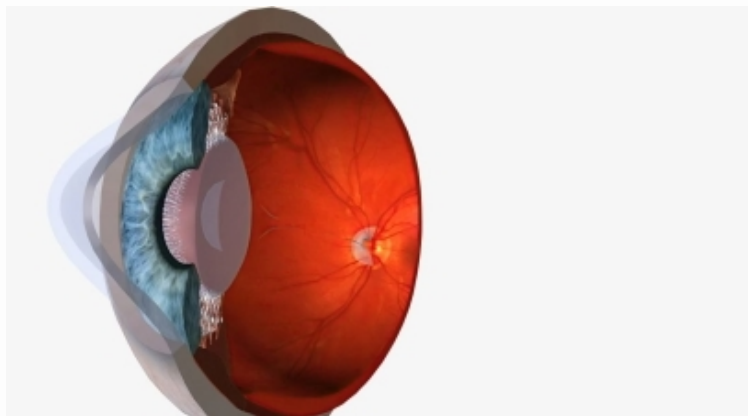
角膜炎按致病原因可分为感染性、免疫性、营养不良性、神经麻痹性和暴露性等。其中，感染性角膜炎最为常见。

各类特点

感染性角膜炎由病原微生物感染引起，起病急骤，症状明显；免疫性角膜炎与自身免疫反应有关，病程较长，易反复发作；营养不良性角膜炎与维生素A缺乏等因素有关，多见于儿童；神经麻痹性角膜炎与三叉神经受损有关，常表现为无痛性溃疡；暴露性角膜炎与眼睑闭合不全有关，多见于老年人或面瘫患者。



预防措施与重要性



预防措施

预防角膜炎的关键是注意眼部卫生，避免用手揉眼、避免佩戴隐形眼镜过夜、避免长时间使用电子产品等。此外，还应积极治疗全身性疾病，增强身体免疫力。



重要性

角膜炎是一种常见的眼科疾病，严重时可导致视力丧失。因此，采取有效的预防措施对于降低角膜炎的发病率和减轻病情具有重要意义。同时，早期发现和治疗也是防止角膜炎恶化的关键。





02

患者评估与护理计划制定





患者基本情况评估



了解患者年龄、性别、职业等基本信息，评估其对角膜炎的认知程度和自我能力。



询问患者病史，包括角膜炎病程、症状表现、既往治疗及效果等。



对患者进行全面的眼科检查，观察角膜病变情况，评估视力受损程度。





护理需求分析及目标设定



01

根据患者病情和医生建议，分析患者在治疗期间及出院后的护理需求。

02

设定护理目标，包括缓解眼部疼痛、促进角膜愈合、预防并发症等。

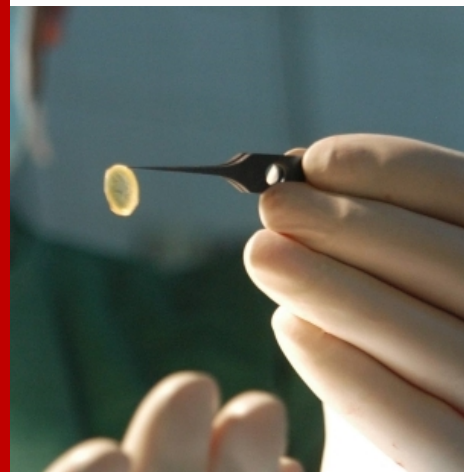
03

与患者及其家属沟通，了解他们的期望和要求，确保护理目标符合患者实际需求。



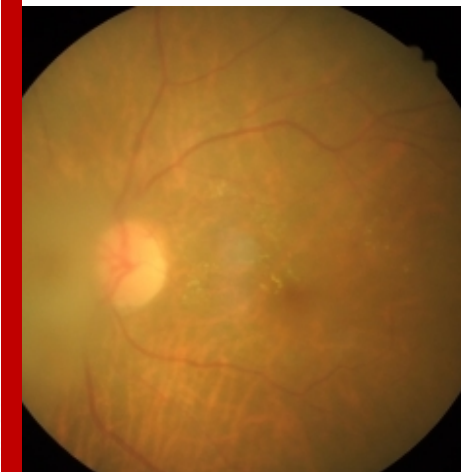
个性化护理计划制定

根据患者评估结果和护理目标，制定个性化的护理计划。



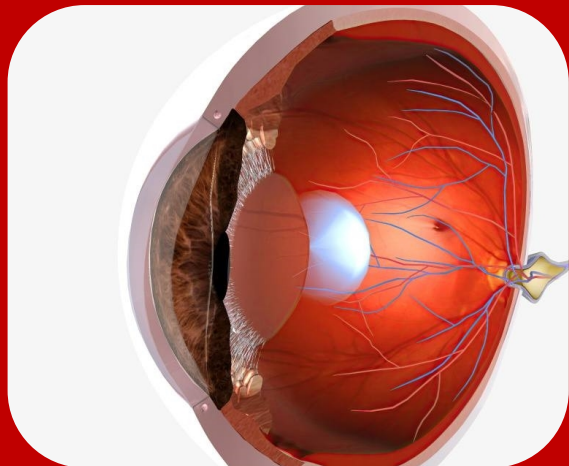
包括眼部清洁、用药指导、饮食调整、生活习惯改善等方面的内容。

针对患者可能出现的心理问题，提供心理支持和情绪疏导。





风险评估与防范策略



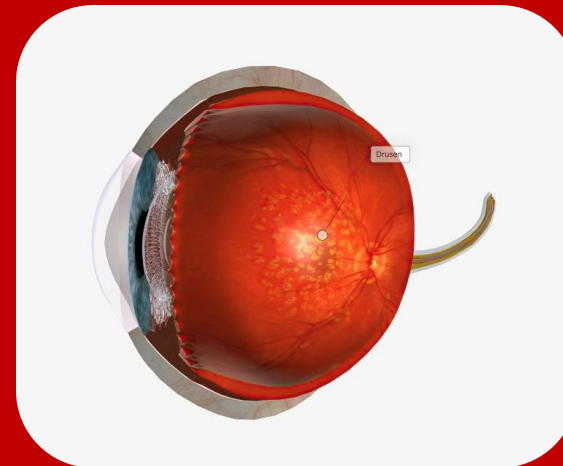
评估患者在治疗期间可能出现的风险，如感染扩散、角膜穿孔等

。



制定相应的防范策略，如加强眼部卫生、避免揉眼、定期复查等

。



对患者进行健康教育，提高其对角膜炎的认识和自我保护能力。



03

药物治疗与护理配合





常用药物介绍及作用机制

抗病毒药物

如更昔洛韦、阿昔洛韦等，通过干扰病毒DNA合成，抑制病毒复制，用于治疗病毒性角膜炎。

抗炎药物


如糖皮质激素类眼药水，通过抑制炎症反应，减轻角膜水肿和充血，缓解疼痛和畏光等症状。但需注意长期使用可能引起的眼压升高等副作用。

抗生素药物

如左氧氟沙星、妥布霉素等，通过破坏细菌细胞壁或抑制细菌蛋白质合成，杀灭或抑制细菌生长，用于治疗细菌性角膜炎。

促进角膜修复药物

如人工泪液、自体血清等，通过补充眼部营养和润滑成分，促进角膜上皮细胞修复和再生。





药物治疗注意事项

1

严格遵医嘱用药

根据医生开具的处方和医嘱，按时按量使用药物，不可自行增减剂量或更改用药方式。

2

注意药物保存方法

部分眼药水需放置在冰箱内保存，使用前需摇匀；开封后的眼药水使用期限一般不超过一个月，需及时更换。

3

观察用药反应

用药期间需密切观察眼部症状变化，如出现过敏反应或原有症状加重等情况，应及时就医处理。



●●●● 护理操作规范与技巧分享

保持眼部清洁

定期为患者清洁眼部，去除分泌物和杂质，保持眼部清洁干燥；避免用脏手揉眼等不良习惯。

正确滴眼药水

协助患者采取正确姿势滴眼药水，如头后仰、眼睛向上看等；注意药瓶口不可触及眼睑和睫毛，避免污染药液。



敷眼治疗

根据医生建议为患者进行敷眼治疗，如冷敷可减轻充血和水肿，热敷可促进血液循环和炎症消退。

饮食调整

指导患者保持清淡饮食，避免辛辣刺激食物，多摄入富含维生素A和C的食物，如胡萝卜、菠菜等。



不良反应监测及处理方法



眼压升高

长期使用糖皮质激素类眼药水可能导致眼压升高，需定期监测眼压变化，必要时使用降眼压药物。

过敏反应

部分患者对某些眼药水成分可能出现过敏反应，如眼部瘙痒、红肿等症状，应立即停止用药并就医处理。

角膜穿孔或眼内感染

严重角膜炎可能导致角膜穿孔或眼内感染等严重并发症，需密切观察病情变化，及时采取手术治疗等措施。



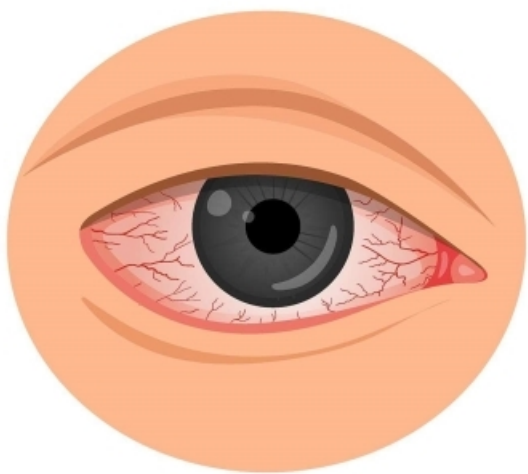
04

眼部清洁与卫生保持措施





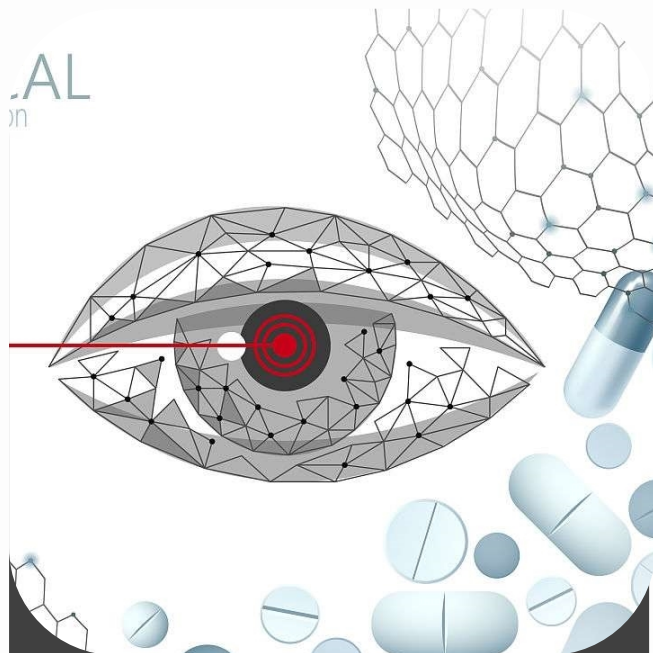
眼部清洁用品选择和使用方法



选用温和、无刺激的眼部清洁用品，如生理盐水、眼部清洁湿巾等。



使用时保持手部清洁，将清洁用品轻轻擦拭于眼部，避免用力揉搓。



注意清洁用品的保存方式和有效期，避免使用过期或受污染的产品。

以上内容仅为本文档的试下载部分，为可阅读页数的一半内容。如要下载或阅读全文，请访问：
<https://d.book118.com/938007105011006067>