


# 肝淤血的 临床特征



1

引言

3

肝淤血的常见临床表现

5

肝淤血的预防与康复

7

肝淤血与相关疾病的鉴别诊断

9

肝淤血的预后与康复

2

肝淤血的基本概念

4

肝淤血的诊断与治疗

6


肝淤血的临床特征分析

8

肝淤血的治疗策略


10

结语



1

引言



## 引言

1


大家好，今天我将就“肝淤血的临床特征”这一主题进行分享

2

肝淤血是一种常见的肝脏疾病，其临床表现多样且复杂


3

了解肝淤血的临床特征，对于我们临床医生来说，是诊断和治疗该疾病的重要依据



2

## 肝淤血的基本 概念



## 肝淤血的基本概念

01


肝淤血，是指肝脏内血液淤积，造成肝脏血液循环障碍的病理过程

02

其主要原因包括肝脏炎症、肝脏肿瘤、肝脏血管疾病等

03

当肝内血液循环不畅时，会引起一系列的临床症状和体征



3

## 肝淤血的常见 临床表现



## 肝淤血的常见临床表现

### 肝淤血的常见临床表现



2.1 肝脏肿大与压痛：肝淤血患者常常出现肝脏肿大的体征，触诊时可发现肝脏边缘圆钝，质地较硬。同时，患者常有肝脏压痛，尤其在肋缘下触诊时更为明显




2.2 肝功能异常：肝淤血导致肝脏功能受损，患者可能出现黄疸、腹水、低蛋白血症等肝功能异常的表现。黄疸表现为皮肤、巩膜黄染；腹水则表现为腹部膨隆、移动性浊音阳性等




2.3 全身症状：肝淤血患者常伴有全身症状，如乏力、食欲减退、消瘦等。此外，部分患者还可能出现内分泌失调，如性功能减退、月经失调等





4

# 肝淤血的诊断 与治疗



## 第二章：肝淤血的常见临床表现




### 3.1 诊断方法

肝淤血的诊断主要依据临床表现、实验室检查及影像学检查。其中，超声、CT、MRI等影像学检查对于诊断肝淤血具有重要价值


### 3.2 治疗原则

肝淤血的治疗原则包括去除病因、改善肝功能、对症治疗等。根据患者具体情况，采取相应的治疗方案，如药物治疗、手术治疗等



5

# 肝淤血的预防 与康复



以上内容仅为本文档的试下载部分，为可阅读页数的一半内容。如要下载或阅读全文，请访问：  
<https://d.book118.com/958140131136007004>