


腹腔炎的定义和病因

腹腔炎是指腹腔内各种器官和组织发生的炎症反应, 主要包括急性和慢性两种类型。其病因可以是细菌、病毒、寄生虫等感染, 也可以由机械、化学等因素刺激导致。正确了解腹腔炎的发病机制, 对于及时诊断和有效治疗非常重要。

sa


by s s

腹腔炎的症状及体征




腹痛

腹腔炎最常见的症状是持续性或间断性的腹痛,疼痛程度可轻可重,可由病灶部位向周围放射。



发热

伴有发热是多数腹腔炎患者的症状,体温可达 38.5°C 以上,并随病情的进展而波动。



恶心呕吐

腹腔炎患者常有恶心呕吐等胃肠道症状,这可能是由于刺激性物质释放或机械梗阻所致。

腹腔炎的诊断方法



临床诊断

通过询问病史和体格检查发现腹痛、发热、恶心呕吐等症状,了解病情进展。



实验室检查

包括血常规、生化检查、微生物检查等,可了解炎症指标和病原体情况。



影像学检查

采用B超、CT、MRI等,可发现炎症灶位置、大小、范围及并发症。

急性腹腔炎的分类

急性化脓性腹腔炎

由于细菌、真菌等感染引起的腹膜及腹腔脏器的急性化脓性炎症。常见病因包括急性阑尾炎、胆囊炎等。

急性坏死性胰腺炎

由于胰腺自身消化引起的胰腺及周围组织的急性坏死性炎症。常见起因为胆石或酒精滥用。

急性肠梗阻性腹腔炎

由于肠管梗阻引起的腹膜及腹腔内脏器的急性炎症。常见原因有肠扭转、肠套叠等。

其他类型

还包括由外伤、化学物质等引起的急性腹腔炎。主要症状是持续性腹痛、发热和全身症状。

急性化脓性腹腔炎的治疗

1 早期诊断与源头控制

及时发现感染灶并切除或引流是治疗的关键。如急性阑尾炎、穿孔性胃十二指肠溃疡等需尽早手术。

2 广谱抗菌治疗

根据病原学检查结果选用适当的广谱抗菌药物，同时监测疗效和不良反应。

3 症状的积极处理

采取持续性引流、补液、营养支持等措施，减轻炎症反应、缓解症状、维持生命体征稳定。

4 多学科协作诊治

外科、重症医学、感染科等多学科专家密切配合，制定个体化的综合治疗方案。

以上内容仅为本文档的试下载部分，为可阅读页数的一半内容。如要下载或阅读全文，请访问：<https://d.book118.com/966154200154010155>