

妇科查房分析

目录

- **妇科查房概述**
- **妇科常见疾病诊断及治疗分析**
- **妇科手术操作技巧及并发症预防**
- **药物治疗在妇科查房中应用评价**
- **辅助检查在妇科查房中作用解读**
- **妇科查房过程中医患沟通技巧探讨**
- **总结回顾与未来展望**

01

妇科查房概述

查房目的与意义



01

及时了解患者病情

通过查房，医护人员能够及时了解患者的病情变化，为制定和调整治疗方案提供依据。

02

提高诊疗质量

查房过程中，医护人员共同讨论病例，集思广益，有助于提高诊疗质量和水平。

03

加强医患沟通

查房是医患沟通的重要环节，通过与患者面对面的交流，能够增强患者对医护人员的信任感，提高治疗依从性。



查房流程与规范



查房前准备

医护人员需提前了解患者病情，查阅相关病历资料，做到心中有数。

查房过程

按照规定的查房时间，由主任医师带领医疗团队进行查房，询问患者病情，观察体征变化，进行必要的检查。

查房后记录

查房结束后，需及时整理查房记录，包括患者病情变化、诊疗方案调整等内容，以便后续治疗参考。



妇科特点及注意事项



妇科患者特点

妇科患者多为女性，涉及生殖系统疾病，需关注患者的生理、心理变化，保护患者隐私。

妇科查房注意事项

在查房过程中，医护人员需保持严谨的态度，注意言辞恰当，避免造成患者不必要的恐慌和误解。同时，要关注患者的心理状态，给予必要的心理疏导和支持。



查房人员职责与分工

主任医师

负责主导查房过程，对患者病情进行全面分析，提出诊疗方案和建议。

主治医师

协助主任医师进行查房，负责患者日常治疗和管理，及时向主任医师汇报患者病情。



住院医师

负责具体执行诊疗方案，密切观察患者病情变化，及时向主治医师反馈情况。

实习医师

参与查房过程，学习妇科诊疗知识和经验，协助住院医师完成工作。

02

妇科常见疾病诊断及治疗分析



炎症性疾病诊断及治疗策略

炎症性疾病的临床表现

包括阴道分泌物异常、外阴瘙痒、下腹痛等常见症状，以及可能的并发症。

常规检查与诊断方法

介绍妇科常规检查项目，如白带常规、宫颈刮片等，以及炎症性疾病的诊断标准。

治疗原则与药物选择

根据不同类型的炎症，提出针对性的治疗原则，包括药物治疗、物理治疗等，并列举常用药物及作用机制。

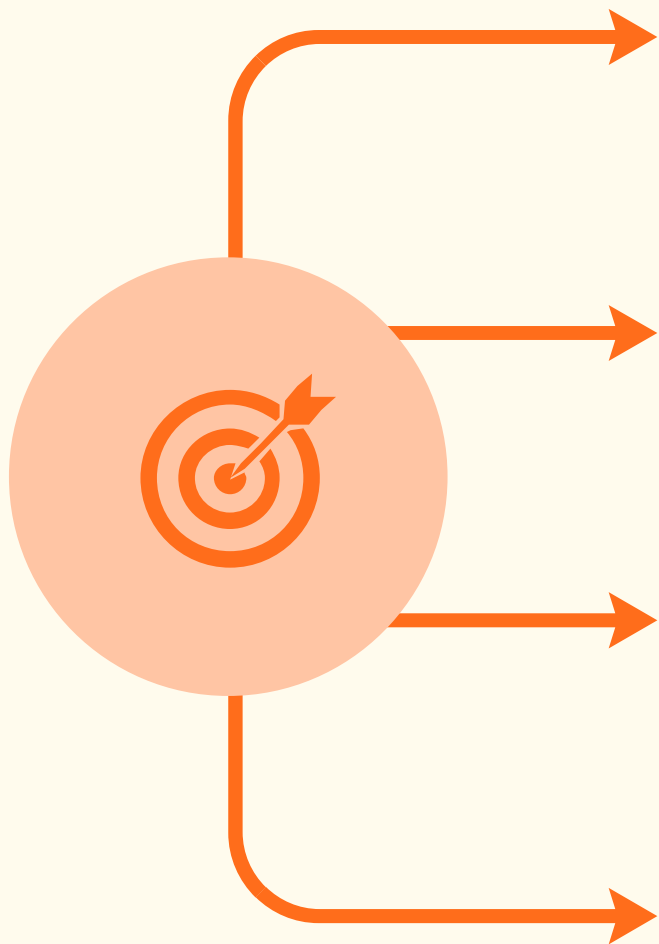
预防措施与健康教育

强调预防炎症性疾病的重要性，给出日常保健建议，如保持外阴清洁、避免不洁性行为等。





肿瘤性疾病早期筛查与干预措施



肿瘤性疾病的高危因素

分析导致妇科肿瘤发生的高危因素，如遗传、内分泌、生活习惯等。

早期筛查方法与技术

介绍常用的妇科肿瘤筛查方法，如B超、宫颈细胞学检查等，以及新型筛查技术的原理和应用。

干预措施与治疗方案

根据肿瘤类型和分期，提出相应的干预措施，包括手术、放疗、化疗等，并讨论各种治疗方案的优缺点。

康复期管理与随访

强调肿瘤康复期的重要性，给出康复期管理建议，如定期随访、心理支持等。



内分泌失调相关问题探讨

内分泌失调的常见原因

分析导致妇科内分泌失调的常见原因，如生活压力、环境污染等，以及这些原因对女性健康的影响。

长期管理与健康指导

介绍内分泌失调的相关检查项目，如性激素六项、甲状腺功能检查等，以及诊断流程和标准。



诊断方法与检查项目

根据不同类型的内分泌失调，提出相应的治疗策略，包括药物治疗、生活方式调整等，并列举常用药物及作用机制。

治疗策略与药物选择

强调内分泌失调的长期管理重要性，给出健康指导建议，如合理饮食、规律作息等。

妇科急腹症快速识别与处理

急腹症的常见类型与临床表现

列举妇科常见的急腹症类型，如异位妊娠、急性盆腔炎等，以及它们的典型临床表现。

快速识别方法与鉴别诊断

介绍急腹症的快速识别方法，包括问诊要点、体格检查等，以及与其他疾病的鉴别诊断思路。



并发症预防与康复期管理

分析急腹症可能导致的并发症及预防措施，给出康复期管理建议，如休息与活动平衡、心理调适等。

紧急处理措施与治疗方案

根据不同类型的急腹症，提出相应的紧急处理措施和治疗方案，包括手术、药物治疗等，并强调治疗时机的重要性。

03

妇科手术操作技巧及并
发症预防

手术前评估和准备工作要点

详细询问病史

了解患者的既往病史、手术史、过敏史等，
评估手术风险。



全面体格检查

包括妇科检查、血常规、尿常规、心电图等，
确保患者身体状况适合手术。



术前心理疏导

针对患者的紧张、恐惧情绪进行心理疏导，
增强其对手术的信心。




术前准备

根据手术类型进行备皮、灌肠、阴道准备等，
确保手术顺利进行。






手术操作技巧分享



熟练掌握手术器械使用

熟悉各类妇科手术器械的性能、用途及正确使用方法。



精细操作

在手术过程中要保持细致、轻柔的操作手法，减少组织损伤。



止血彻底

在手术过程中要注意彻底止血，防止术后出血并发症的发生。



无菌观念

严格遵守无菌操作原则，降低术后感染风险。



手术后护理和康复指导

密切观察病情

术后密切观察患者的生命体征、伤口情况及引流液性状等。

饮食指导

指导患者术后合理饮食，促进伤口愈合和身体康复。



疼痛管理

根据患者疼痛程度给予相应的镇痛措施，提高患者舒适度。

康复锻炼

根据患者恢复情况制定个性化的康复锻炼计划，帮助患者尽快恢复健康。



并发症预防措施



预防术后出血

术后密切观察引流液情况，发现异常及时处理。

预防术后感染

严格遵守无菌操作原则，合理使用抗生素预防感染。

预防下肢静脉血栓形成

鼓励患者早期下床活动，促进血液循环。

预防尿潴留和便秘

指导患者进行盆底肌肉锻炼和饮食调整，减少尿潴留和便秘的发生。

04

药物治疗在妇科查房中
应用评价

☼☼☼☼☼ 抗生素使用指南及注意事项

抗生素选择原则

根据临床情况、病原菌种类及药敏试验结果，合理选择抗生素，确保疗效。

使用时机与疗程

在确诊感染后立即开始使用抗生素，根据病情严重程度和病原菌类型确定疗程，避免过长或过短使用。

不良反应监测

密切观察患者使用抗生素后的反应，及时处理不良反应，确保用药安全。



以上内容仅为本文档的试下载部分，为可阅读页数的一半内容。如要下载或阅读全文，请访问：
<https://d.book118.com/975040002143011210>