



创意绘画作品欣赏

艺术家角色

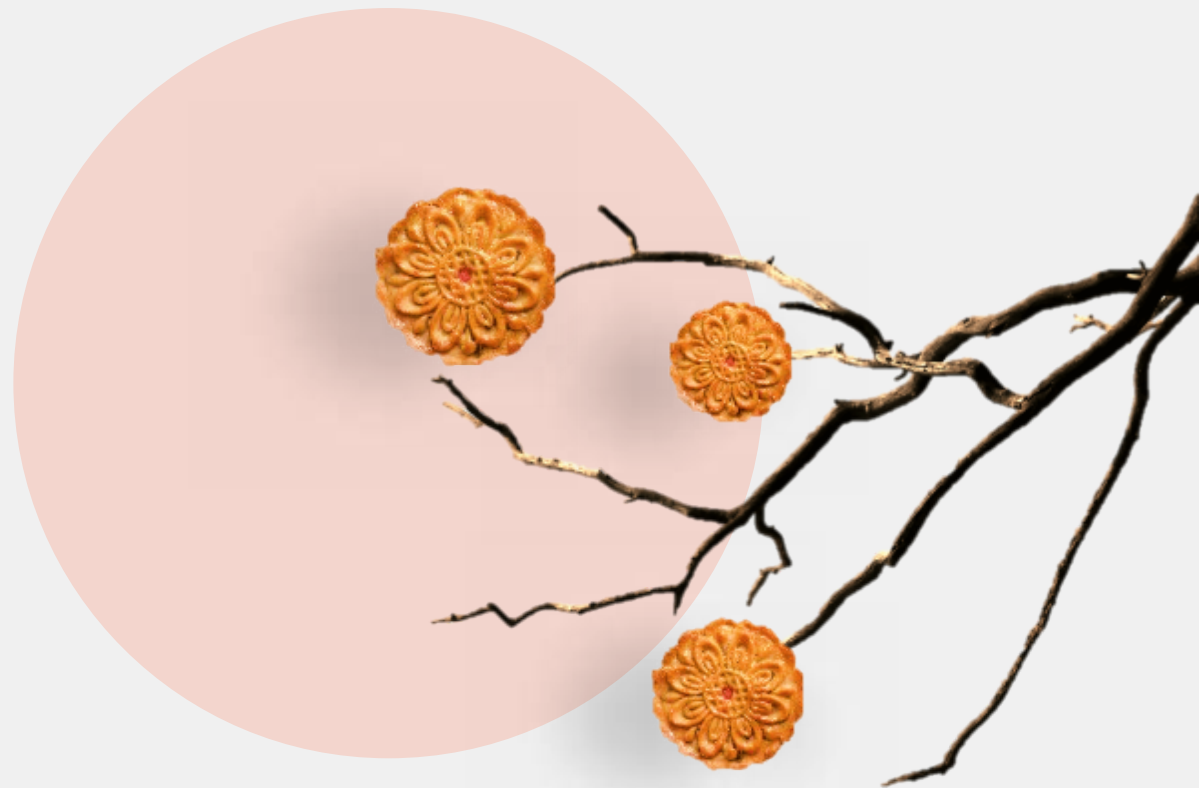
Presenter name

Agenda

1. 绘画的基本知识和技巧
2. 作品传递宁静和和谐
3. 艺术风格与流派介绍
4. 自然景色灵感来源
5. 水彩绘画技法的运用

01. 绘画的基本知识和技巧

介绍绘画所使用的材料和工具



画笔的种类和用途

不同画笔适用技法



毛笔

适用于水墨画和中国画



油画刷

用于油画和厚重的绘画技法



细线笔

适用于绘制细节和线条的准确性



颜料选择调配秘诀

颜料的选择和调配



颜料的种类和特性

不同颜料的特点和用途



颜料的色彩搭配

如何选择合适的颜色组合



颜料的调配技巧

混合颜料以获得所需的色调和效果

画布纸张选择要点

画布和纸张的选择

01

画布的种类

了解不同种类的画布，选择适合的材质

02

纸张的质地

选择适合的纸张质地，以达到理想的效果

03

尺寸的考虑

根据作品的大小和需要，选择合适的尺寸

绘画中的基本技巧

绘画技巧的实践和掌握



线条的运用

线条是构建作品结构的基础元素



明暗的处理

通过对光影的处理来突出作品的立体感



层次的表现

通过层次的设置来营造作品的深度和空间感

色彩和光影的运用

色彩与光影的表现力

色彩的运用

给作品注入情感和氛围



光影的表现

营造画面的深度和立体感



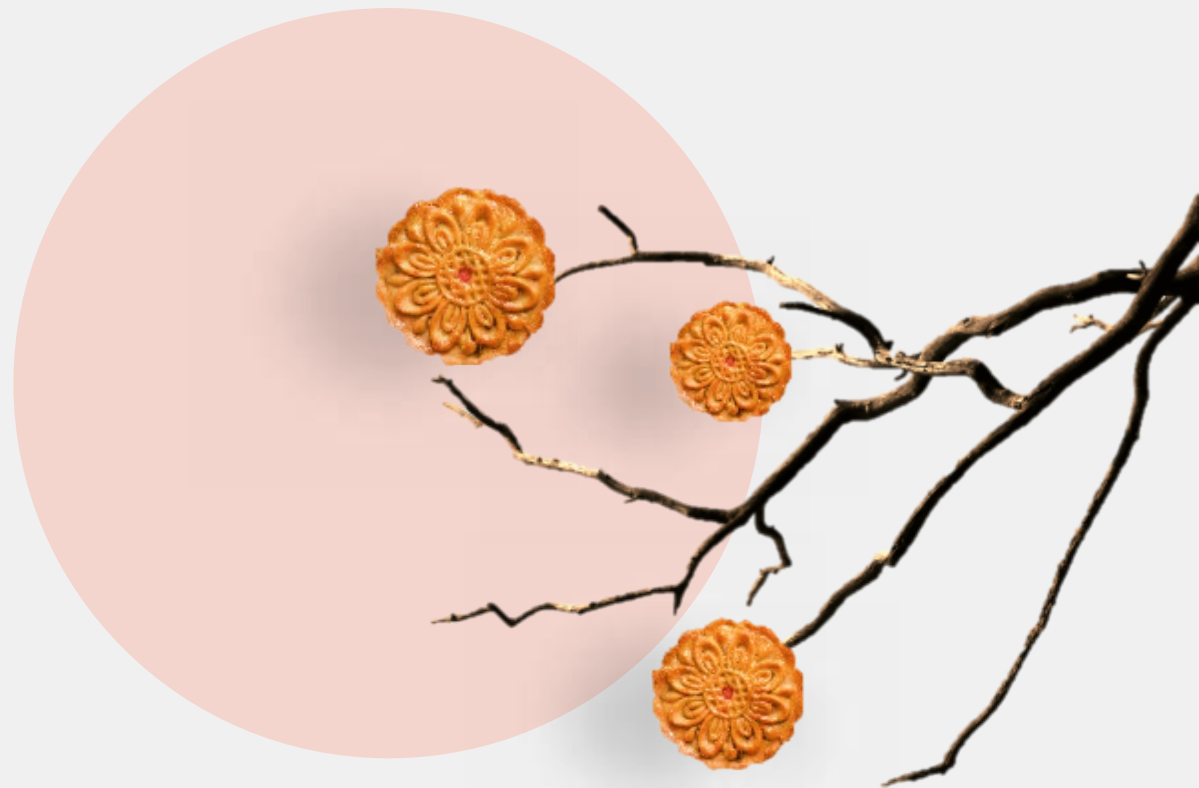
对比与饱和度

调整色彩的明暗和鲜艳度



02.作品传递宁静和和谐

艺术家的宁静和谐



色彩和构图的表达

构图和色彩的协调

01 对比与平衡

对比平衡构图

02 色彩的选择

运用柔和的色调和冷暖色彩的搭配，传达出宁静的情感

03 形状和线条的运用

利用简洁的形状和线条，营造出静谧的氛围

绘画作品的主题和意境

表达内心的平静与和谐



自然景色的恬静

描绘自然景色细节



静物的沉静

通过描绘静物的细节，营造出一种宁静的氛围



人物的宁和

通过描绘人物的表情和姿态，表达出一种内心的和谐

观赏绘画作品体验

情感与心灵的共振



美与平静

作品展现美与平静
带来宁静。



情感的抒发

艺术家通过作品传
递自己的情感，触
动观众的共鸣和感
动



思考与启发

观赏绘画作品能够
引发人们的思考，
启发他们对生活和
世界的独特见解

艺术家的创作心路历程

创作心路历程

01

艺术家的灵感源泉

大自然灵感美感

02

情感的表达方式

通过绘画作品传递个人情感和心境，表达内心的宁静与和谐


03

作品中的审美追求

追求艺术的审美标准，通过作品呈现独特的美感和表现力


观众与作品的互动体验

艺术作品与观众之间的互动



观众的情感共鸣

作品中宁静与和谐引发观众共鸣 -
作品中宁静和谐触动观众。



观众的想象与联想

艺术作品中所展现的宁静与和谐激发观众的想象力，引发联想，丰富个体的感知

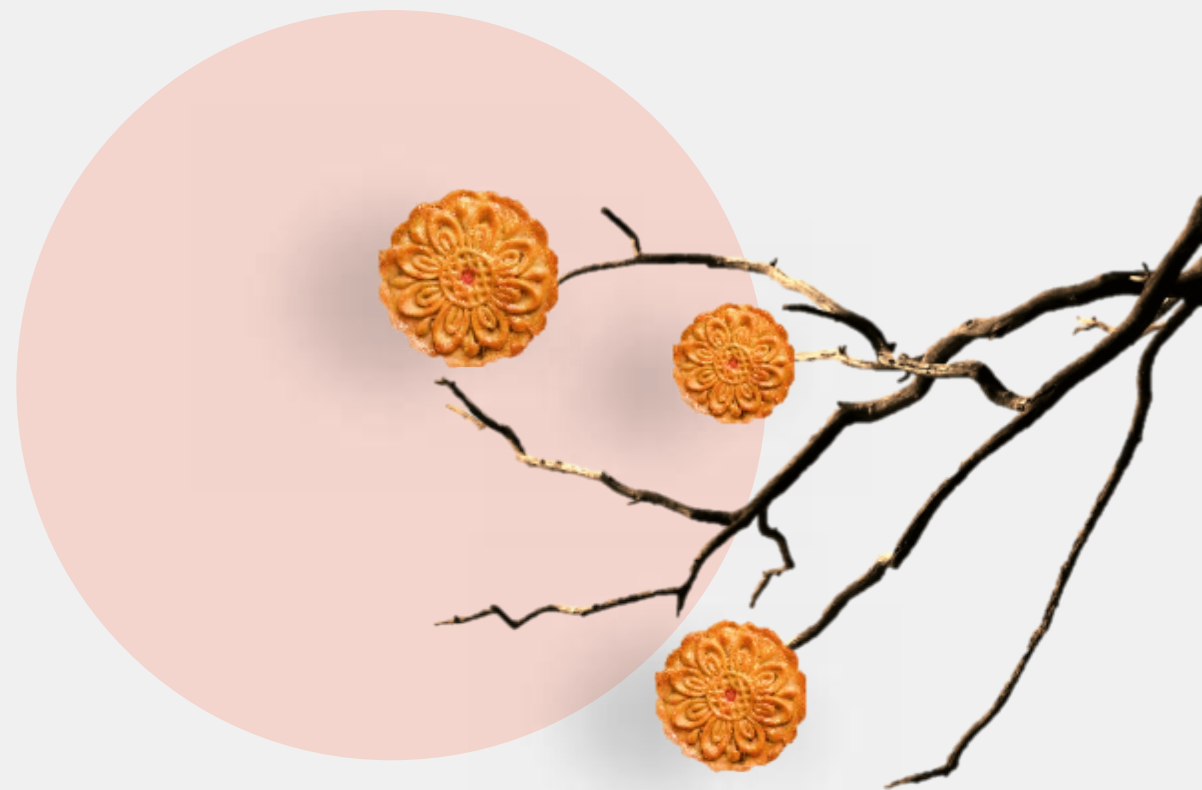


观众与作品的对话

观众可以通过对作品的审视与思考，与作品进行一种默契的对话，感受到宁静与和谐的氛围

03. 艺术风格与流派介绍

介绍现实主义绘画的特点和代表作品



历史背景和发展

现实主义绘画

反映真实细节情感

印象派绘画

追求捕捉瞬间的光影和色彩变化

不同艺术风格和流派的背后

抽象表现主义绘画

通过抽象形式表达内心情感和思想

以上内容仅为本文档的试下载部分，为可阅读页数的一半内容。如要下载或阅读全文，请访问：
<https://d.book118.com/985124021143012003>