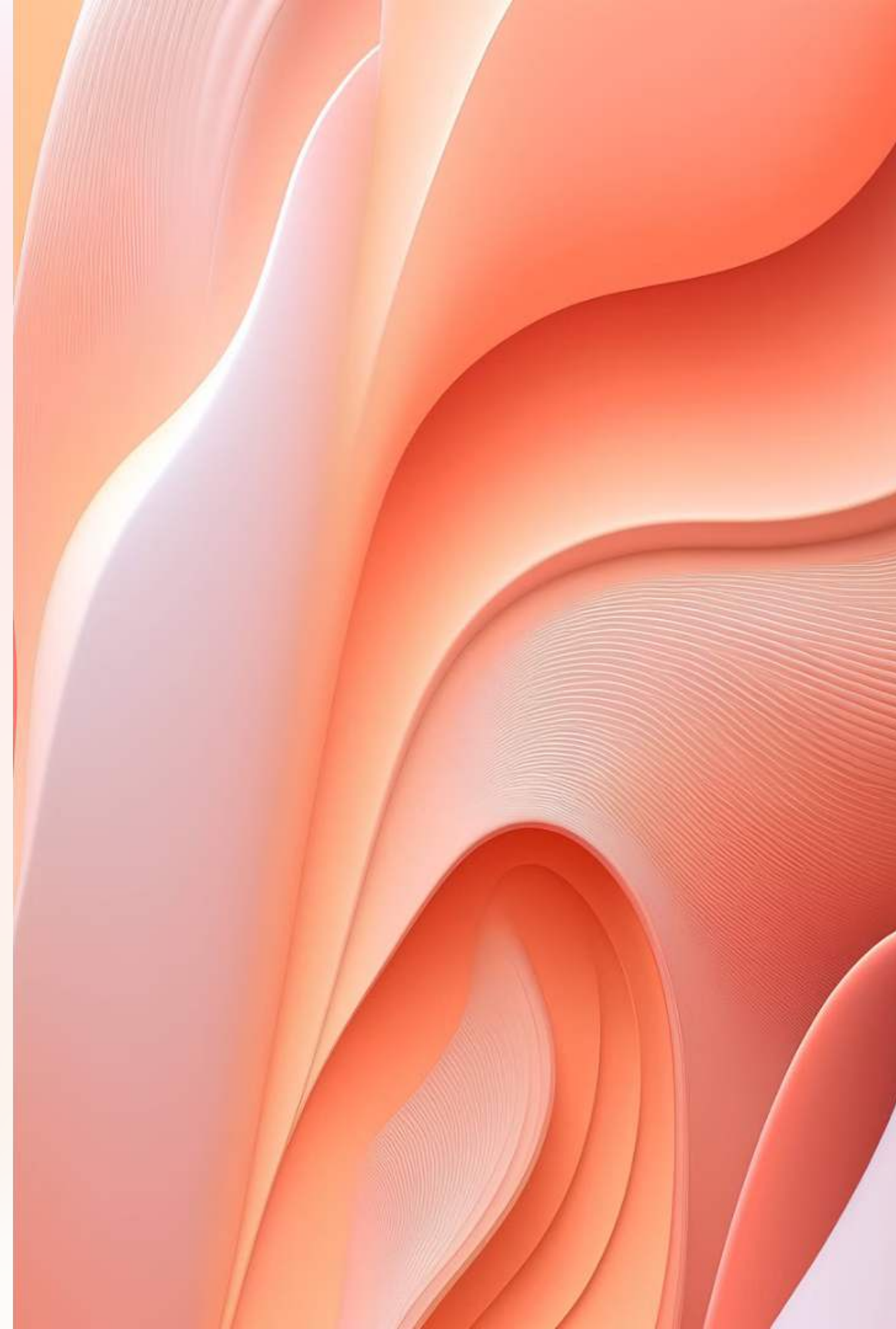


腹部外伤急救处理与处理流程


腹部外伤是指由于各种原因导致的对腹部造成的损伤。本节将介绍腹部外伤的急救处理流程,包括如何进行初步评估、如何采取正确的止血措施、如何进行包扎和固定,以及后续的转运和预防措施等,帮助受伤者尽快得到救治。

sa

by s s




腹部外伤的定义和分类




腹部外伤的定义

腹部外伤是指由于各种外力作用而导致的对腹部及其内脏器官的损伤。它可能涉及皮肤、肌肉、内脏器官等的创伤或破裂。



腹部外伤的分类

根据致伤机制,腹部外伤可以分为闭合性腹部外伤和开放性腹部外伤。根据损伤的深度,还可分为表浅性和深部损伤。



腹部外伤的严重程度

腹部外伤的严重程度取决于损伤的部位、范围和程度,可能对内脏器官造成不同程度的破坏。需要及时评估和救治。

腹部外伤的常见原因

交通事故

汽车、摩托车、自行车等交通工具事故是造成腹部外伤的主要原因之一。

暴力伤害

如被刀刺、枪击或拳打脚踢等暴力行为可造成开放性腹部创伤。

坠落或撞击

从高处坠落或受到强烈撞击也可能导致腹部器官破裂或内出血等伤害。

工伤意外

一些职业如建筑、工厂等容易发生机械设备故障或物体坠落导致腹部受伤。

腹部外伤的临床表现

疼痛

腹部外伤患者常会出现不同程度的腹痛,可能持续性疼痛或阵发性疼痛。疼痛部位和性质与损伤部位和程度有关。

外伤表现

腹部可能有明显的挫伤、擦伤、划伤或穿透性伤口等表现,有时还伴有淤青、肿胀等。

休克症状

严重腹部外伤可导致内出血,引发休克症状,如面色苍白、四肢冰凉、脉搏微弱等。

消化道症状

胃肠道损伤可引起恶心、呕吐、腹泻等消化道症状。严重者可出现肠梗阻或腹膜炎。

腹部外伤的初步评估



伤情评估

首先仔细观察患者腹部的外伤表现, 评估创伤的范围和严重程度。



生命体征监测

测量患者的脉搏、呼吸、血压等生命体征, 判断是否出现休克等症状。



疼痛评估

询问患者的腹痛情况, 了解疼痛的位置、性质和程度。

以上内容仅为本文档的试下载部分，为可阅读页数的一半内容。如要下载或阅读全文，请访问：<https://d.book118.com/987024115155006132>