



护理6S精细化管理

目 录

- 引言
- 6S精细化管理的实施
- 6S精细化管理在护理中的应用
- 案例分享
- 结论与展望

contents

01

引言





目的和背景

目的

护理6S精细化管理旨在提高护理工作的效率，提升护理服务质量，保障患者的安全和舒适。

背景

随着医疗技术的不断发展和患者对医疗服务需求的日益增长，传统的护理管理方式已难以满足现代医疗环境的需求。为了应对这一挑战，护理6S精细化管理应运而生。





6S精细化管理的定义

整理 (Sort)

对护理工作中需要的物品进行分类和筛选，保留必要的物品，清理不必要的物品。

整顿 (Straighten)

对筛选出的必要物品进行有序的摆放，使其易于查找和使用。

清扫 (Sweep)

定期清扫工作场所，保持环境整洁。



清洁 (Sanitize)

对工作场所进行定期消毒，确保工作环境的卫生安全。

素养 (Sustain)

提高护理人员的职业素养，培养良好的工作习惯和团队合作精神。

安全 (Safety)

确保工作场所的安全，预防事故发生，保障患者和护理人员的安全。

02

6S精细化管理的实施





整理 (Sort)



确定物品的必要性

对护理工作中使用的物品进行评估，保留必要的物品，清除不必要的物品。

分类整理

将物品按照使用频率、种类等进行分类，以便快速找到所需物品。

设定暂存区

对于无法立即处理的物品，设定专门的暂存区进行存放。

整顿 (Straighten)

标识明确

为物品设置明确的名称、数量、使用方法等标识，方便识别和使用。



定点定位

将物品放置在固定的位置，形成习惯化的取用路线，提高工作效率。



整齐摆放

确保物品摆放整齐有序，避免杂乱无章。

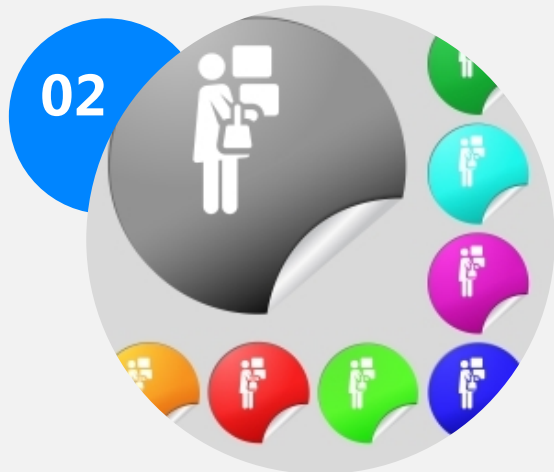
清洁 (Sanitize)



日常清洁



定期对护理区域进行清扫、擦拭、消毒等清洁工作。



定期深度清洁



对护理区域进行深度清洁，包括清洁空调滤网、擦拭窗户等。



清洁用品管理



合理使用清洁用品，避免浪费和污染。

清洁检查 (Check)

● 检查制度建立

建立定期检查、随机抽查等检查制度，确保清洁工作的落实。

● 检查内容明确

明确检查的内容和标准，确保检查的有效性和公正性。

● 检查记录与反馈

对检查结果进行记录，及时反馈问题并采取改进措施。



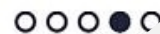
CALLS

Cum sociis natoque penatibus et
magnis dis parturient montes, nascetur
ridiculus mus.



ONLINE MAP

Cum sociis natoque penatibus et
magnis dis parturient montes, nascetur
ridiculus mus.



素养 (Sustain)



培训与教育

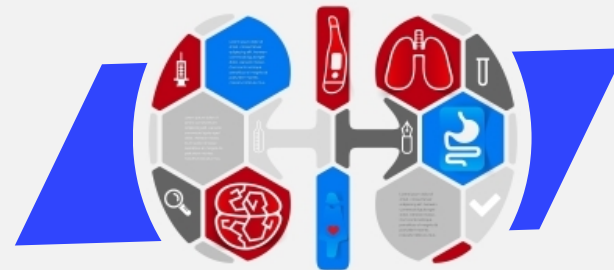
对护理人员进行6S精细化管理的培训和教育，提高其意识和素养。



理智追星倡议书

遵守规章制度

护理人员应遵守相关的规章制度，养成良好的工作习惯。



持续改进

鼓励护理人员提出改进意见和建议，不断完善6S精细化管理。

以上内容仅为本文档的试下载部分，为可阅读页数的一半内容。如要下载或阅读全文，请访问：
<https://d.book118.com/996110143101010110>