




- 
- 甲亢概述
 - 甲亢的诊断
 - 甲亢的治疗
 - 甲亢的预防与康复
 - 甲亢的并发症及处理
 - 甲亢的案例分析

01



定义与分类



定义



分类



甲亢的症状与体征



症状

体征



甲亢的流行病学

01



发病率



02



病因



03



地区分布



02

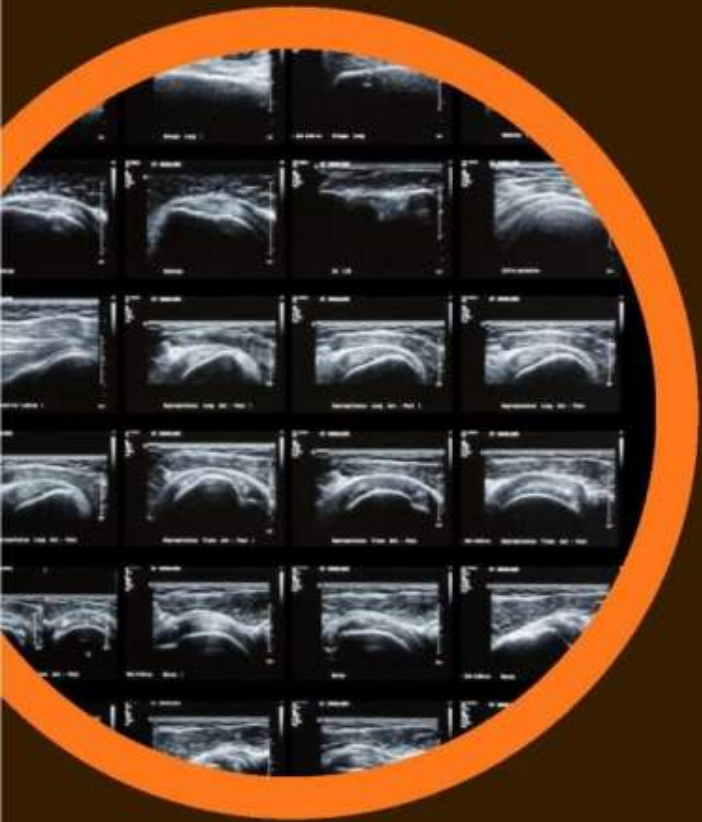


实验室检查





影像学检查



甲状腺超声检查

甲状腺核素扫描

计算机断层扫描（CT）和磁共振成像（MRI）

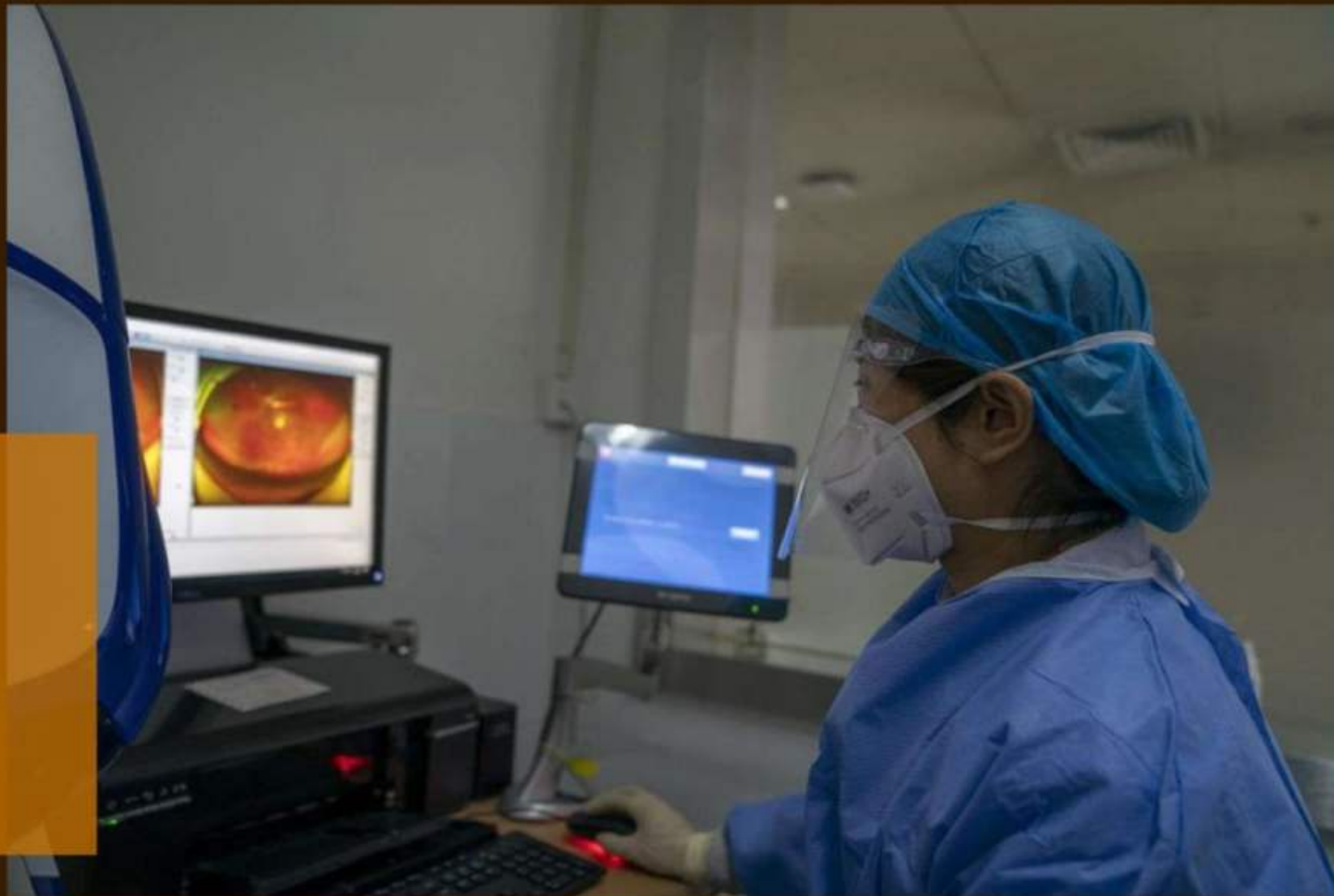


病理学诊断

细针穿刺活检

术中冰冻病理学检查

在手术过程中对切除的甲状腺组织进行快速病理学检查，协助确定手术范围和手术方式。



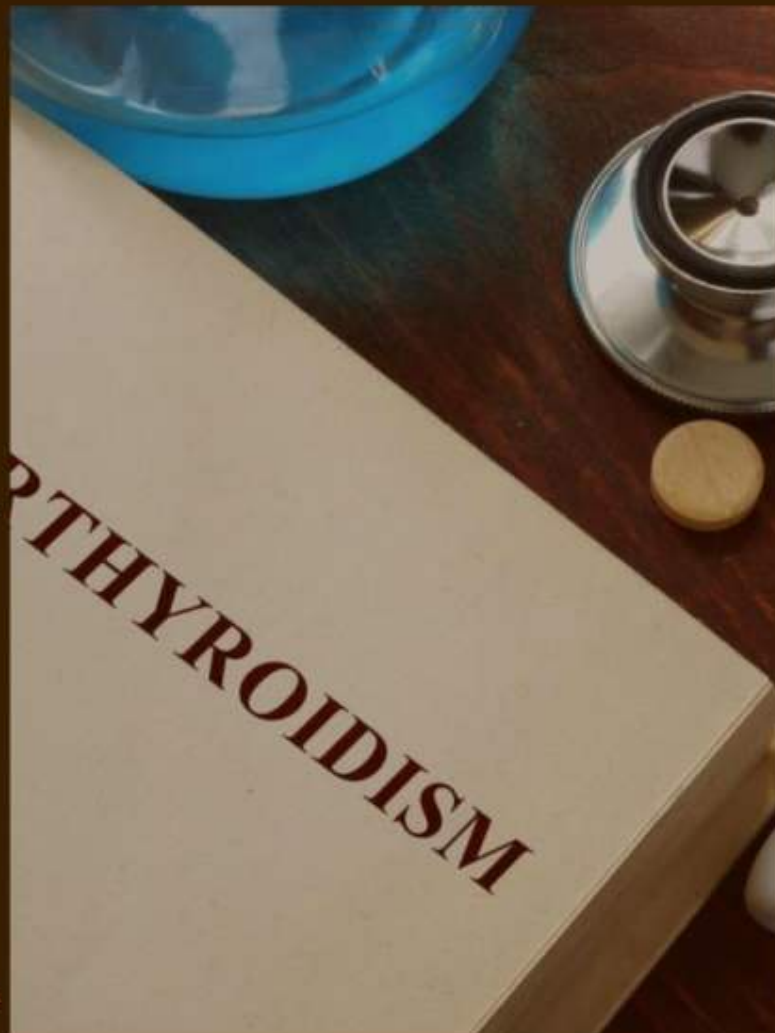
03



药物治疗

抗甲状腺药物（ATD）

碘131治疗





手术治疗



甲状腺次全切除术

通过手术切除部分甲状腺组织，减少甲状腺激素的分泌。适用于药物治疗无效或复发的患者。

甲状腺全切除术

通过手术切除全部甲状腺组织，彻底消除甲状腺激素的分泌。适用于甲状腺肿大严重或存在恶性病变的患者。



以上内容仅为本文档的试下载部分，为可阅读页数的一半内容。如要下载或阅读全文，请访问：
<https://d.book118.com/996224204115010143>