

口腔穿颧种植术疑难护理

汇报人：xxx

20xx-05-01



目录

- 口腔穿颧种植术概述
- 术前疑难护理准备
- 术中疑难护理配合
- 术后疑难护理要点
- 康复期疑难护理指导
- 总结与展望



01

口腔穿颧种植术概述





定义与手术原理



定义

口腔穿颧种植术是一种通过颧骨进行固定的种植牙手术，旨在为患者提供稳固的牙齿支持。

手术原理

该手术利用颧骨的坚固性和稳定性，将种植体植入颧骨内，通过骨结合的方式实现牙齿的固定和修复。



适应症与禁忌症

适用于牙槽骨严重萎缩、传统种植无法实施的患者；需要高稳定性支持的牙齿修复患者。

适应症

禁忌症

颧骨发育不良、骨折或病变患者；全身性骨代谢疾病患者；严重心脑血管疾病及不能耐受手术者。



手术步骤及操作要点



术前准备

包括患者评估、影像学检查、制定手术方案等。



手术步骤

麻醉后切开黏膜，暴露颧骨；制备种植窝，植入种植体；缝合黏膜，完成手术。



操作要点

确保手术在无菌条件下进行；准确判断颧骨的位置和角度；制备合适的种植窝，保证种植体的稳定性和密封性；注意保护周围重要结构，避免损伤。

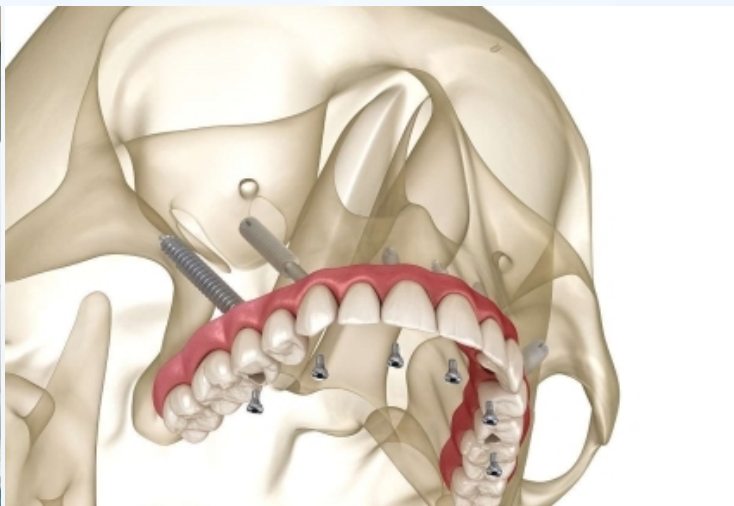
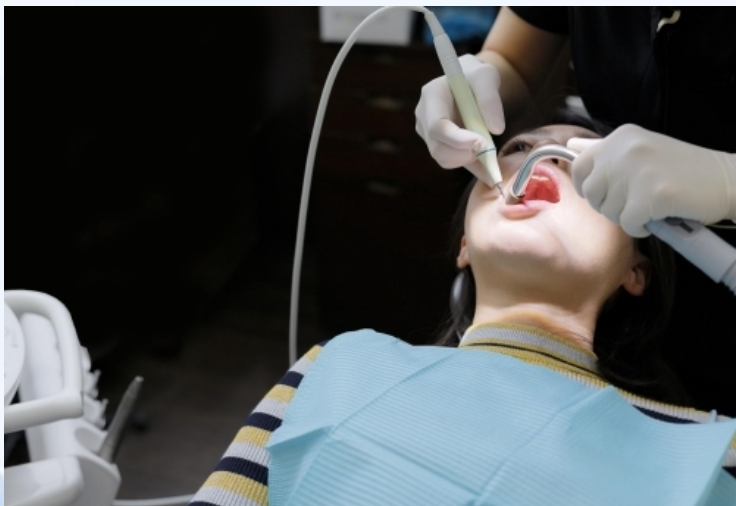
01

术前疑难护理准备





患者心理评估与干预



评估患者心理状态

了解患者对手术的期望、担忧和焦虑程度。



提供心理支持

向患者解释手术过程、目的和预期效果，减轻其紧张情绪。



教授放松技巧

指导患者进行深呼吸、冥想等放松训练，以缓解术前紧张。



术前检查及评估



全面身体检查

评估患者全身健康状况，排除手术禁忌症。



口腔检查

检查患者口腔卫生状况、牙齿咬合关系及牙槽骨情况。



影像学检查

拍摄口腔X光片或CT，了解颧骨形态及与周围结构的关系。



手术室环境及设备准备



01

消毒手术室

确保手术室环境无菌，减少术后感染风险。



02

准备手术器械

准备口腔种植手术所需的器械、材料和药物。



03

检查手术设备

检查手术灯、吸引器、电钻等手术设备是否运转正常。



04

调整患者体位

根据手术需要，调整患者体位至舒适且便于医生操作的位置。

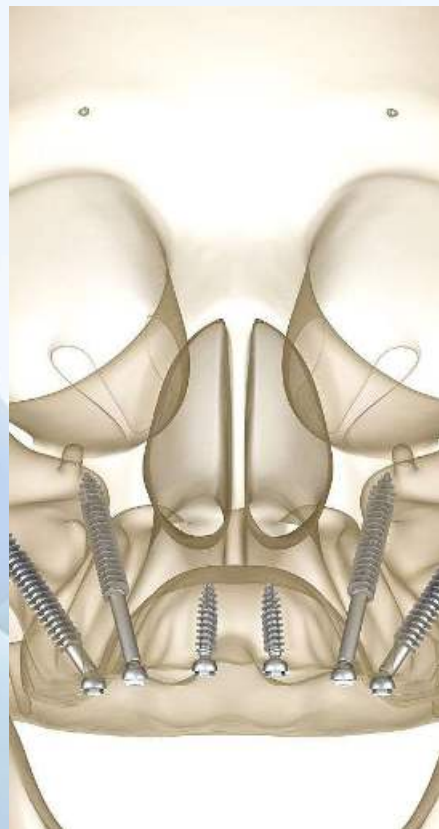
01

术中疑难护理配合





体位摆放与舒适度调整



确保患者体位稳定

在手术过程中，需要确保患者的头部和身体保持稳定，避免移动导致手术失误。



调整患者舒适度

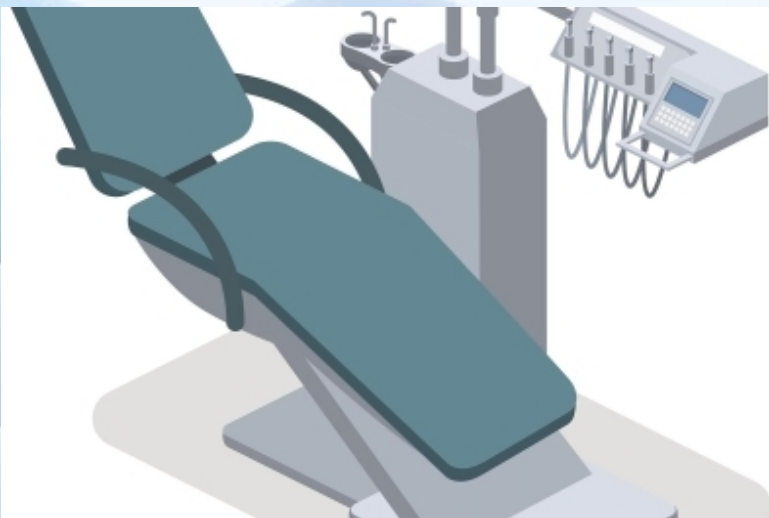

在不影响手术的前提下，尽可能调整患者的体位和舒适度，如调整头部垫子的高度和位置，以缓解长时间手术的疲劳和不适。



器械传递与无菌操作管理

严格无菌操作

在手术过程中，需要严格遵守无菌操作原则，确保手术器械和植入物的无菌状态，避免术后感染。



器械传递准确迅速

手术过程中需要准确迅速地传递器械，确保手术流程的顺畅进行。同时，要注意避免器械的碰撞和掉落，以免造成损坏或污染。

以上内容仅为本文档的试下载部分，为可阅读页数的一半内容。如要下载或阅读全文，请访问：
<https://d.book118.com/997120062052010005>