

运输管理系统（TMS）

用户操作手册

第 1.00 版

2019 年 9 月 2 日

测试部-王杨燕

百茂科技有限公司

修订记录

版本	日期	内容	页码	修改人
1.00	2019-9-2	创建内容	-	王杨燕

目录

一、系统说明	
1.1 系统介绍.....	
1.2 系统运行环境	
1.3 系统用户须知	
二、系统功能与操作	
2.1 系统主页.....	
2.2 登录.....	
2.3 企业服务（企业端）	
2.3.1 企业订单	
2.3.2 收支统计	
2.4 三方服务（三方端）	
2.4.1 订单管理	
2.4.2 收支统计	
2.5 承运商服务（承运商端）	
2.5.1 配载管理	
2.5.2 到车管理.....	
2.5.3 签收管理	
2.6 报价管理.....	
2.6.1 成本报价	
2.6.2 客户报价	
2.7 客户关系管理	
2.7.1 客户信息	
2.7.2 承运商信息	
2.7.3 车辆信息	
2.7.4 收货方管理	
2.7.5 发货方管理	
2.8 系统管理.....	
2.8.1 权限管理	
2.8.2 角色管理	
2.8.3 组织架构	
三、补充说明	

一、系统说明

1.1 系统介绍

本系统为百茂物流供应链 SaaS 平台中运输模块业务系统，可拆解为三端，即企业端、三方端、承运商端。系统为企业端提供企业订单详情查询、轨迹查询等功能，帮助生产企业用户实时查看订单日志、货物运输状况等；三方企业可使用系统创建生产企业订单或直接对接企业订单 ERP系统完成货物订单管理工作，同时可将订单指派到承运商或司机，使订单向下游流转；承运商进入系统后可直接对接收到的订单数据进行配载操作，传递订单到司机进行实际运输。到此，TMS系统完成了订单从创建到指派再到配载运输的业务流程，全程可管可控，并形成了业务数据闭环。

1.2 系统运行环境

浏览器：Chrome（10+）、firefox（4+）、IE（9+）、Safari（4+）；

系统：window XP、windows 7、windows 10、Mac OS*10.5（Leopard）；

浏览器建议使用最新版本，为了更好支持 html5 相关资源、window XP用户默认 IE 版本如过低请升级至 IE 9 以上版本。

1.3 系统用户须知

系统用户：生产企业、三方公司、承运商公司

系统网址：

二、系统功能与操作

2.1 系统主页

主页由三部分组成，分别为头部操作栏，左侧菜单栏，中间为业务具体操作窗口。具体如下：

(1) 头部操作栏包括刷新、当前登录用户、修改密码、退出等功能；

(2) 左侧菜单栏：不同角色用户登录系统后将会有不同的菜单栏目，方便不同用户在系统中进行分工作业；

(3) 业务操作窗口：顶部为当前打开窗口名称，中间为具体模块页面，可使用头部操作栏中刷新按钮刷新业务窗口页面。

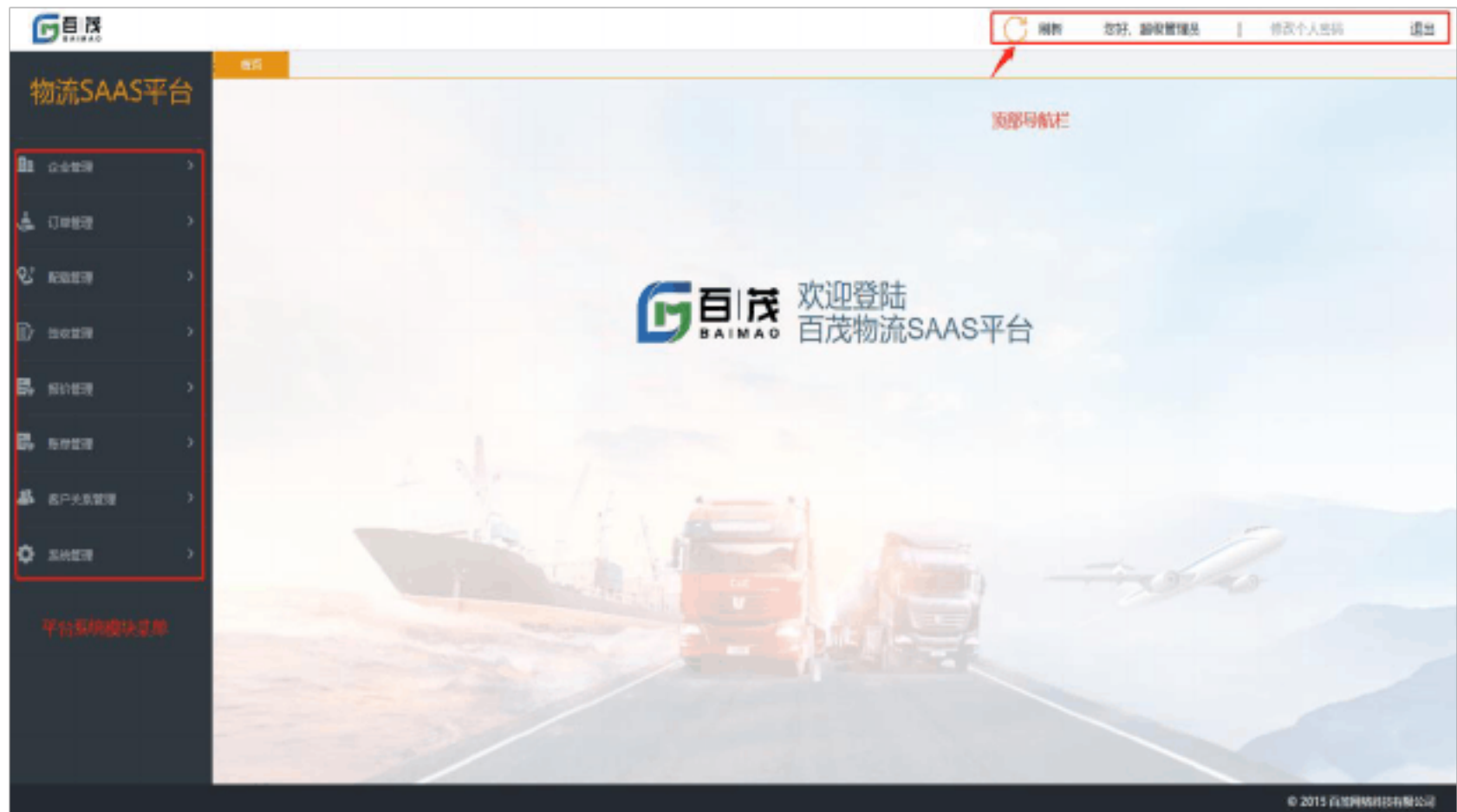


图 2.1 系统主页

2.2 登录

用户使用系统管理员分配的账号进行登录，输入对应的用户名与正确的密码，点击【登录】按钮即可。



图 2.2 登录页面

2.3 企业服务（企业端）

企业用户登入系统后可看到企业管理功能，主要分为企业订单和收支统计两个模块：企业订单与收支统计。

2.3.1 企业订单

点击菜单【企业订单】可进行可管理所有客户委托给三方运输的订单，用户可以点击查看订单详情、查看轨迹、回单确认、电子回单查看等功能。

操作	订单编号	发货人名称	创建时间	提货城市	收货城市	货物名称	货物重量(吨)	货物体积(内)	货物数量	总金额	状态	回单
查看详情	101908260000057	中德物流集团	2019-06-25 11:16:23			两片			21892.0	0.00	已签收	回单
查看详情	101908260000045	中德物流集团	2019-06-25 11:16:23			两片			19192.0	0.00	已签收	回单
查看详情	1019082600000139	中德物流集团	2019-06-25 11:16:23			两片			26300.0	0.00	已签收	回单
查看详情	1019082600000284	中德物流集团	2019-06-25 10:05:05			两片			36300.0	0.00	已签收	回单
查看详情	1019082600000154	中德物流集团	2019-06-25 10:05:05			两片			25434.0	0.00	已签收	回单
查看详情	1019082600000553	中德物流集团	2019-06-25 13:46:54			两片			30300.0	0.00	已签收	回单
查看详情	1019082300000240	中德物流集团	2019-06-25 13:46:54			两片			145726.0	0.00	已签收	回单
查看详情	1019082300000190	中德物流集团	2019-06-25 13:46:54			两片			8926.0	0.00	已签收	回单
查看详情	1019082200000267	中德物流集团	2019-06-21 10:36:02			两片			25434.0	0.00	已签收	回单
查看详情	1019082200000152	中德物流集团	2019-06-21 10:36:02			两片			30300.0	0.00	已签收	回单

图 2.3.1企业订单

(1) 点击【详情】可以查看订单详情信息，包括订单发货方、收货方、承运商、司机信息、相关金额等，帮助用户了解订单所有的信息。

(2) 点击【轨迹查看】可以查看轨迹，此功能是为企业用户提供订单流转情况以及运输情况的信息查看，包括订单日志，订单车辆轨迹、车辆可视化数据等信息。如图 2.3.2所示

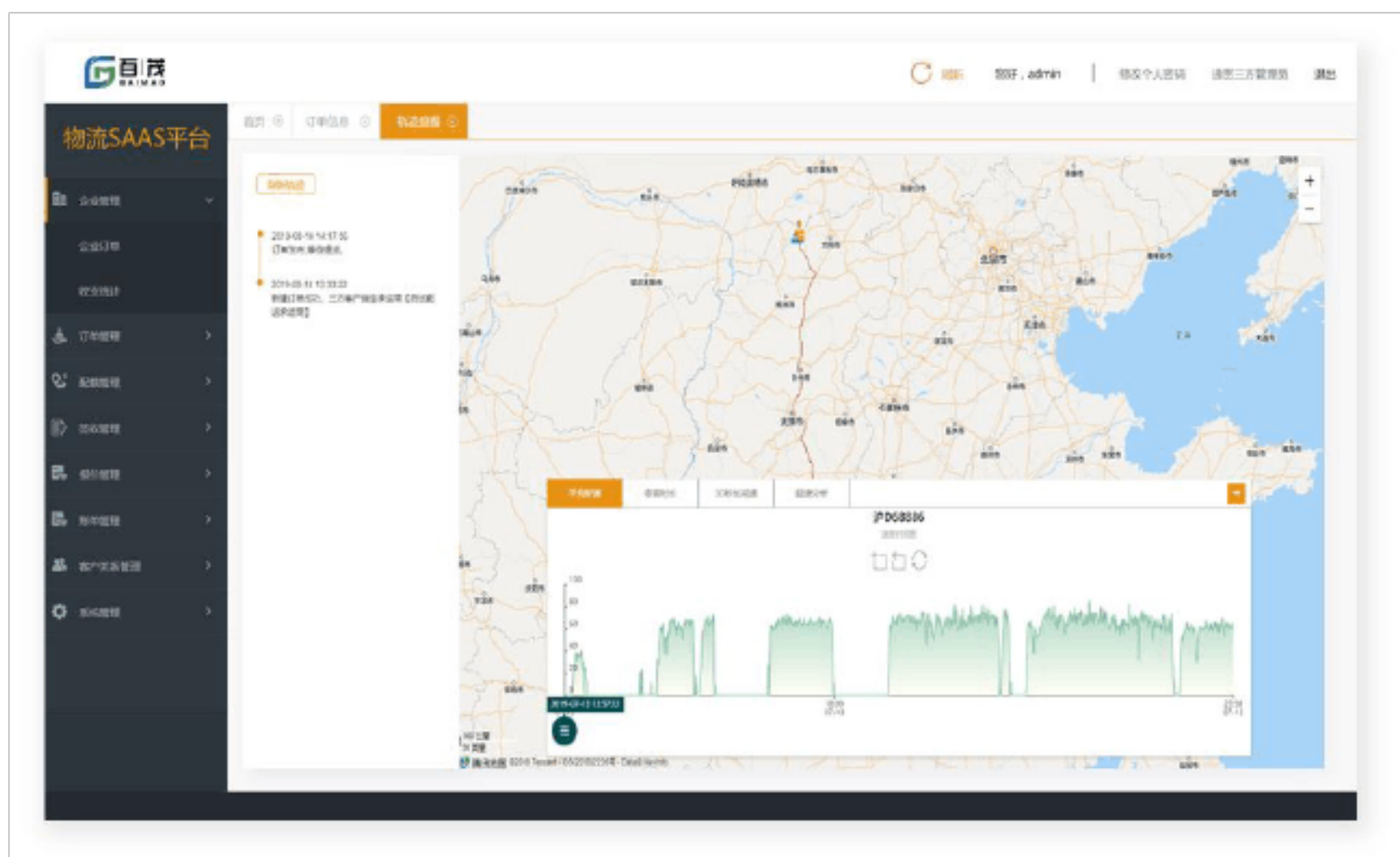


图 2.3.2轨迹查看

(3) 点击【回单确认】是对该订单的回单信息进行确认操作，结束此订单并形成财务数据。

(4) 点击【查看】是查看当前订单回单照片。

2.3.2收支统计

可查看企业订单的收入与支出统计，页面包含条件查询、时间段筛选、汇总

数据展示几个板块，用户可填写订单编号、承运商、收货城市等进行条件查询数据，并且提供今日、近7天、近30天、自定义时间段等四种按时间筛选查看统计数据。

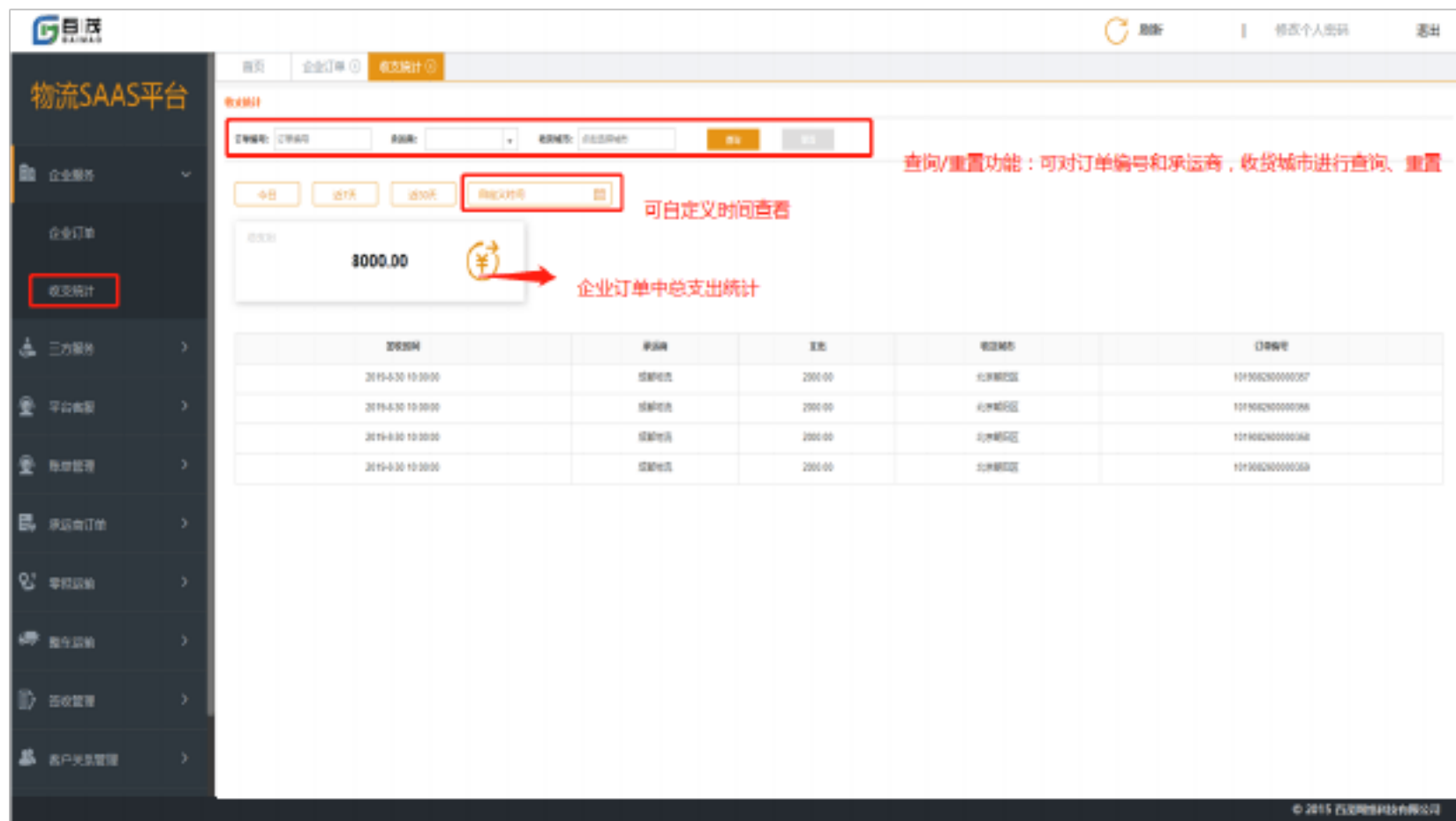


图 2.3.3 收支统计

2.4 三方服务（三方端）

2.4.1 订单管理

订单管理是三方公司对生产企业的需求订单进行管理，包含新增、删除、确认发货、轨迹查看、回单寄出、评价等操作功能。

(1) 点击【新增】是订单创建操作，系统将弹出订单新增页面，填写订单基本信息，包括收货方、发货方、货物信息，并选择指派承运商或指派司机操作。

(2) 点击【删除】后对订单记录进行删除，**订单发货后则不可删除。**

(3) 点击【编辑】可对发货前的订单进行编辑，例如：ERP 对接的企业订单需三方企业对订单进行承运商指派或司机指派，保证订单能够流转到下游企业。

(4) 订单确认无误后点击【确认发货】可将订单信息流转到承运商或司机。

) 选择一条订单记录点击【轨迹查看】可以查看订单日志、订单车辆轨迹、车辆可视化数据等信息。

(6) 评价：弹出评价弹出框，可对订单进行评价。

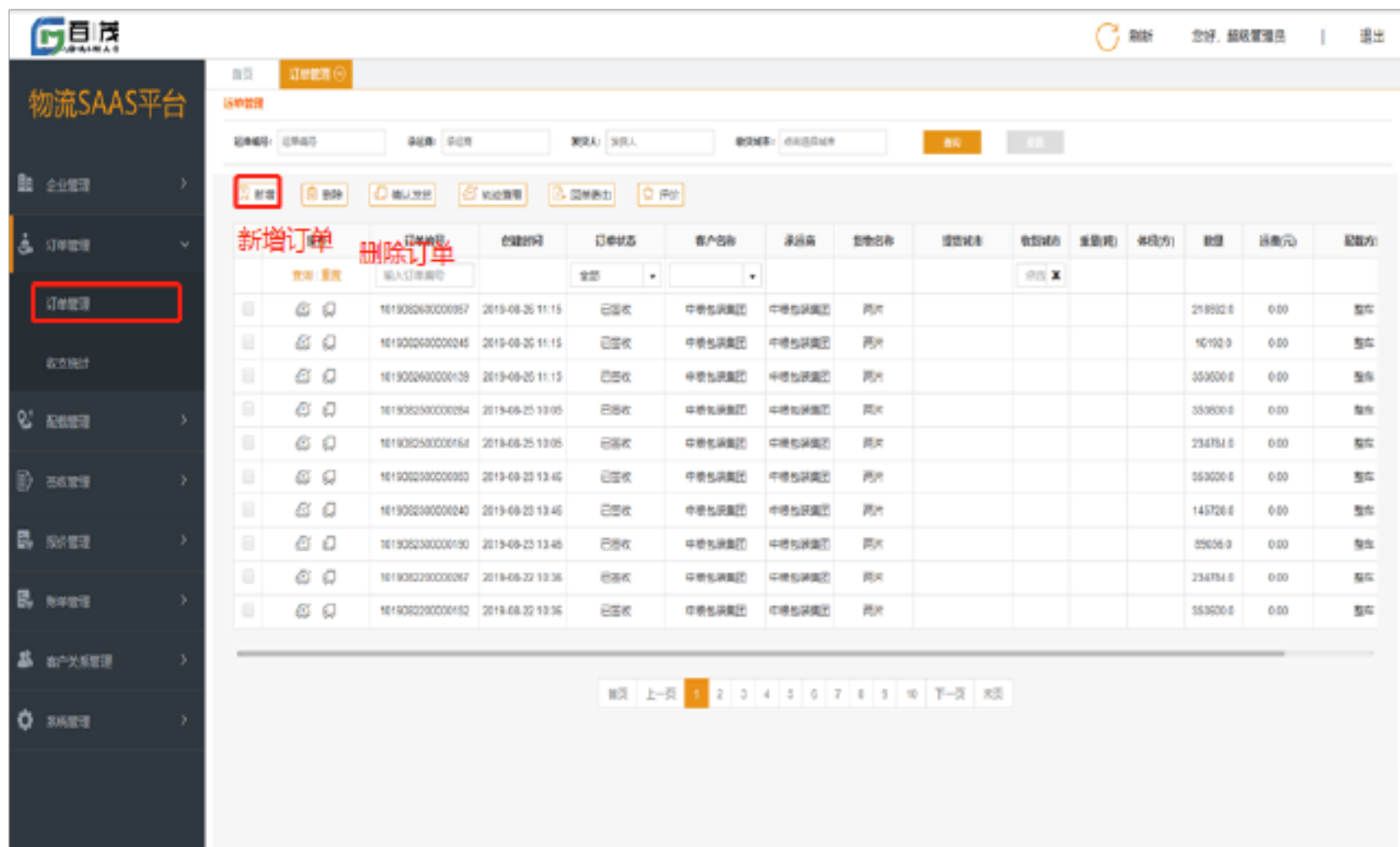
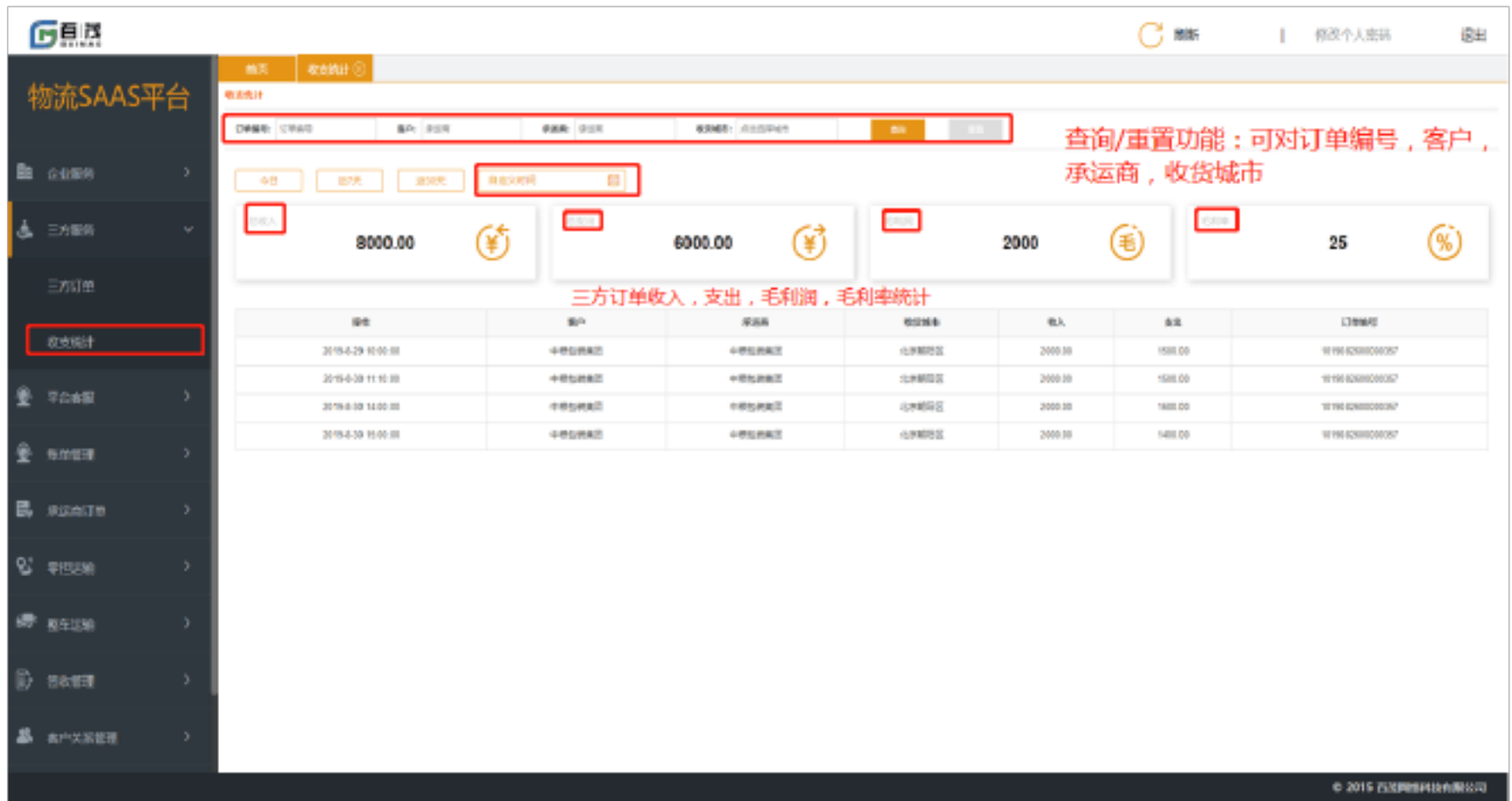


图 2.4.1 三方订单管理

收支统计

可查看三方管理的企业订单收入与支出统计,包括总收入、总支出、毛利润、毛利率等四项统计数据与具体订单收入与支出数据,页面包含条件查询、时间段筛选、汇总数据展示几个板块,用户可填写订单编号、承运商、收货城市等进行条件查询数据,并且提供今日、近 7 天、近 30 天、自定义时间段等四种按时间筛选查看统计数据。



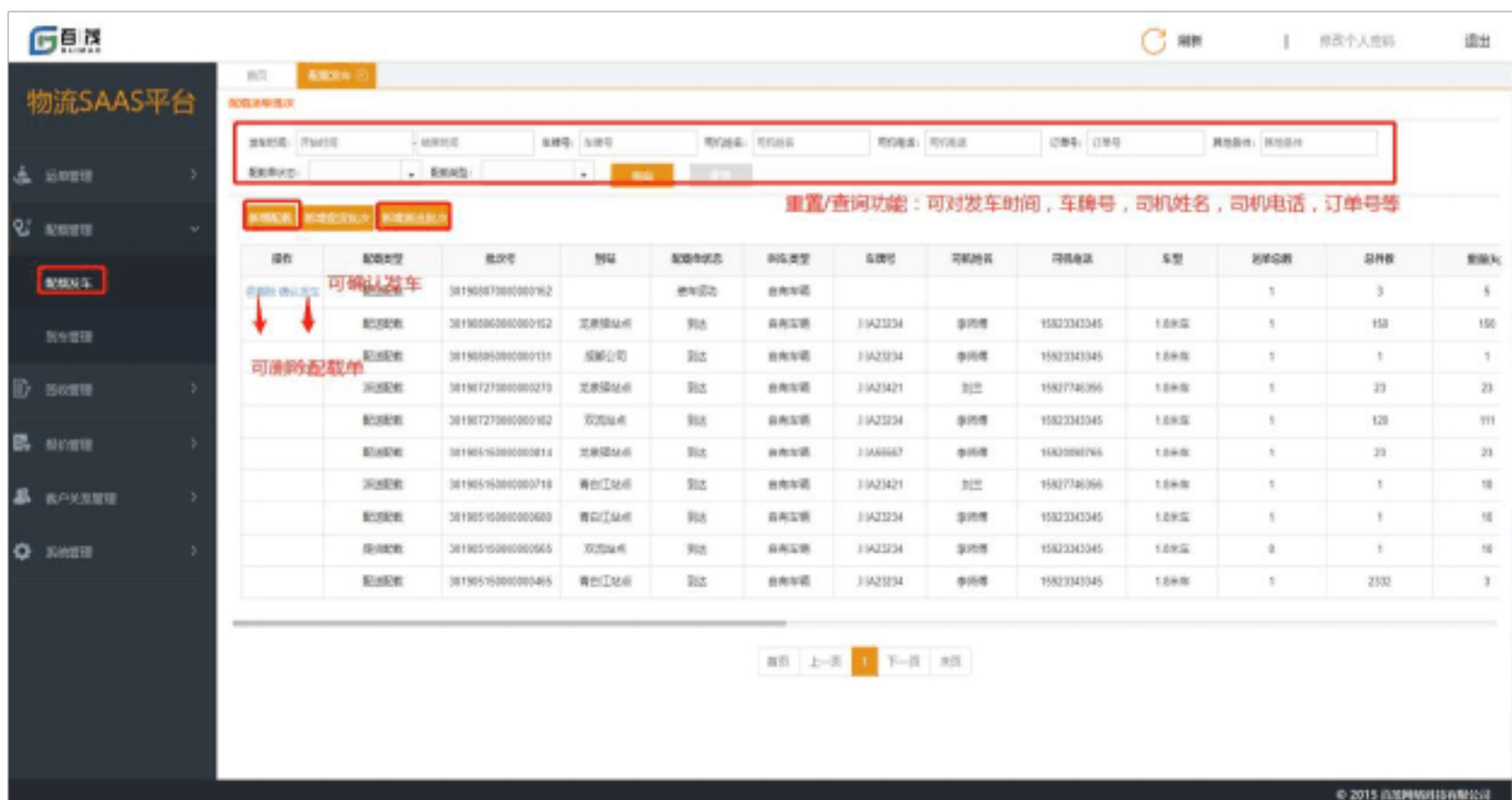
2.4.2 三方收支统计

承运商服务（承运商端）

配载管理

配载管理中包含配载发车与到车管理两个模块。

(1) 配载发车：用户可在配载管理中新增配载，新增提货批次，新增派送批次，可进行删除配载单和可确认发车操作，用户在页面可做新增配载派送，派送批次。



以上内容仅为本文档的试下载部分，为可阅读页数的一半内容。如要下载或阅读全文，请访问：<https://d.book118.com/998025035043006126>